



**中国神华能源股份有限公司**  
CHINA SHENHUA ENERGY COMPANY LIMITED

(於中華人民共和國註冊成立的股份有限公司)

股份代碼: 01088

# 清潔 發展

2014 中期報告



封面故事：

## 「清潔發展」

在中國能源結構調整和生產消費革命的深刻變革中，中國神華將在創建世界一流綜合能源企業的目標下，以「技術領先、管理先進，價值創造、創新驅動，打造國際知名的清潔能源供應商」為追求，豐富和完善神華一體化模式，提升中國神華的國際競爭力。

打造國際知名的清潔能源供應商，是一個品牌塑造的過程，是神華產業轉型升級的過程，是煤炭由黑色變綠色的過程，是不斷增加產品的知識技術含量、提高附加值的過程。

一是構建清潔能源產業體系。構建高度集成、深度協同、鏈式經營的現代化清潔能源產業發展體系。

二是爭做清潔能源供應方案的提供者。中國神華不僅要為客戶、為社會提供清潔的能源產品，而且要通過提供技術服務，為客戶提供清潔能源的解決方案。

三是抓集成經營，提高一體化經營水平。構建礦電路港航化一體化相配套、相協調、有利於價值創造最優化的戰略管控體系，提高戰略整合、資源整合、業務整合、文化整合和管理整合等方面能力，推動各項業務標準化、規範化和信息化，從整體上提升中國神華競爭能力。



公司基本情況	2
業績概要	4
董事長致辭	6
董事會報告	12
2014年上半年公司業務成果全景圖	12
2014年上半年合併經營成果全景圖	14
2014年上半年分部經營情況全景圖	16
主要資產分佈圖	18
管理層討論與分析	20
關於報告期經營情況的討論與分析	20
經營情況綜述	20
合併經營業績回顧	22
分部經營業績回顧	24
核心競爭力的變化情況	40
公司投資情況	40
關於公司未來發展的討論與分析	46
2014年度經營目標完成情況	46
預測年初至下一報告期期末的累計淨利潤可能為虧損或者 與上年同期相比發生大幅度變動的警示及說明	46
經營環境回顧與展望	47
利潤分配政策執行情況	50
股本變動及主要股東持股情況	51
董事、監事、高級管理人員和員工	54
重要事項	56
投資者關係	64
信息披露索引	65
簡明合併財務報表審閱報告	71
合併財務報表	72
備查文件	100
意見簽署頁	101
釋義	104

## 重要提示

本公司董事會、監事會及董事、監事、高級管理人員保證半年度報告內容的真實、準確和完整，不存在虛假記載、誤導性陳述或者重大遺漏，並承擔個別和連帶的法律責任。

本報告已經公司第二屆董事會第46次會議批准，會議應出席董事8人，實際出席董事8人。

德勤·關黃陳方會計師行對本公司按照國際財務報告準則編製的本報告之財務報表出具了審閱報告。

數據重述的說明：2013年12月，本公司通過同一控制下企業合併完成收購包頭煤化工公司100%股權及九江電力100%股權。本公司2014年上半年的財務報表和運營數據合併範圍包括本次收購的公司，以往期間的財務報表和相關運營數據進行了重述。

本公司不存在被控股股東或其附屬企業非經營性佔用資金情況。本公司對外提供擔保不存在違反規定決策程序的情況。

公司董事長張玉卓博士、財務總監張克慧女士及財務部總經理郝建鑫先生保證本報告中財務報表的真實、準確、完整。

本報告存在一些基於對未來政策和經濟的主觀假定和判斷而作出的預見性陳述。該等陳述會受到風險、不明朗因素及假設的影響，實際結果可能與該等陳述有重大差異。該等陳述不構成對投資者的實質承諾。投資者應注意不恰當信賴或使用此類信息可能造成投資風險。

本報告涉及部分具有特定含義的術語，相關釋義請見本報告「釋義」章節。

# 公司基本情況

## (一) 公司信息

公司的法定中文名稱	中國神華能源股份有限公司
公司的法定中文名稱縮寫	中國神華
公司的法定英文名稱	China Shenhua Energy Company Limited
公司的法定英文名稱縮寫	China Shenhua/CSEC
法定代表人	張玉卓
授權代表	凌文、黃清

## (二) 聯繫人和聯繫方式

	董事會秘書、公司秘書	證券事務代表
姓名	黃清	陳廣水
聯繫地址	北京市東城區安定門西濱河路22號 (郵政編碼：100011)	北京市東城區安定門西濱河路22號 (郵政編碼：100011)
電話	(8610) 5813 3399	(8610) 5813 3355
傳真	(8610) 5813 1804/1814	(8610) 5813 1804/1814
電子郵箱	1088@shenhua.cc	1088@shenhua.cc

	公司投資者關係部	公司香港聯絡處
聯繫地址	北京市東城區安定門西濱河路22號 (郵政編碼：100011)	香港中環花園道1號中銀大廈60樓B室
電話	(8610) 5813 3399/3355/1088	(852) 2578 1635
傳真	(8610) 5813 1804/1814	(852) 2915 0638



### (三) 基本情況簡介

註冊地址、辦公地址	北京市東城區安定門西濱河路22號(郵政編碼：100011)
國際互聯網網址	http://www.csec.com或http://www.shenhuachina.com
電子郵箱	1088@shenhua.cc
企業法人營業執照註冊號	100000000039286
稅務登記號碼	京稅證字110101710933024號
組織機構代碼	71093302-4
首次註冊登記日期及地點	2004年11月8日，國家工商行政管理總局
最近一次變更註冊登記日期及地點	2014年7月8日，國家工商行政管理總局

### (四) 信息披露及備置地地點

信息披露指定報紙	《中國證券報》、《上海證券報》、《證券時報》、《證券日報》
定期報告登載網址	http://www.sse.com.cn及http://www.hkex.com.hk
定期報告備置地地點	公司投資者關係部及香港聯絡處

### (五) 股票簡況

	A股/境內	H股/香港
上市交易所	上海證券交易所	香港聯合交易所有限公司
簡稱	中國神華	中國神華
代碼	601088	01088
上市日期	2007年10月9日	2005年6月15日

### (六) 其他有關資料

		A股/境內	H股/香港
會計師事務所	名稱	德勤華永會計師事務所 (特殊普通合夥)	德勤•關黃陳方會計師行
	簽字會計師	崔勁、徐斌	-
	地址	北京市東長安街1號東方廣場 東方經貿城西二寫字樓8層	香港金鐘道88號 太古廣場一座35樓
法律顧問	名稱	北京市金杜律師事務所	史密夫斐爾律師事務所
	地址	北京市朝陽區東三環中路7號 財富中心寫字樓A座40層	香港皇后大道中15號告羅士打 大廈23樓
股份過戶登記處	名稱	中國證券登記結算有限責任公司 上海分公司	香港中央證券登記有限公司
	地址	上海市浦東新區陸家嘴東路 166號中國保險大廈36樓	香港灣仔皇后大道東183號合和 中心17樓1712至1716室

# 業績概要

## 業務

運營指標	單位	2014年上半年	2013年上半年 (重述)	變化 (%)
(一) 煤炭				
1. 商品煤產量	百萬噸	<b>155.0</b>	158.3	(2.1)
2. 煤炭銷售量	百萬噸	<b>234.6</b>	242.7	(3.3)
其中：出口量	百萬噸	<b>0.9</b>	1.3	(30.8)
進口量	百萬噸	<b>4.4</b>	5.9	(25.4)
(二) 發電				
1. 總發電量	十億千瓦時	<b>106.52</b>	105.46	1.0
2. 總售電量	十億千瓦時	<b>99.38</b>	98.31	1.1
(三) 煤化工				
1. 聚乙烯銷售量	千噸	<b>152.5</b>	133.8	14.0
2. 聚丙烯銷售量	千噸	<b>155.0</b>	135.6	14.3
(四) 運輸				
1. 自有鐵路運輸周轉量	十億噸公里	<b>109.5</b>	101.7	7.7
2. 港口下水煤量 <sup>註</sup>	百萬噸	<b>119.5</b>	111.0	7.7
其中：黃驊港	百萬噸	<b>67.8</b>	61.1	11.0
神華天津煤碼頭	百萬噸	<b>17.3</b>	15.1	14.6
3. 航運貨運量	百萬噸	<b>45.5</b>	43.3	5.1
4. 航運周轉量	十億噸海里	<b>38.2</b>	43.3	(11.8)

註：港口下水煤量=國內銷售的自產煤及採購煤中下水銷售的部分+出口銷售中下水銷售的部分。

## 財務

		2014年上半年	2013年上半年	變化(%)
			重述	
經營收入	百萬元	<b>129,197</b>	128,662	0.4
本期利潤	百萬元	<b>27,653</b>	30,086	(8.1)
本公司所有者應佔本期利潤	百萬元	<b>22,775</b>	25,295	(10.0)
基本每股盈利	元/股	<b>1.145</b>	1.272	(10.0)
經營活動現金淨流入	百萬元	<b>32,081</b>	18,783	70.8
剔除神華財務公司影響後 經營活動現金淨流入	百萬元	<b>30,422</b>	29,031	4.8

		於2014年6月30日	於2013年12月31日	變化(%)
資產合計	百萬元	<b>560,373</b>	513,298	9.2
負債合計	百萬元	<b>216,528</b>	178,656	21.2
歸屬於本公司所有者的權益	百萬元	<b>281,906</b>	276,903	1.8
每股股東權益	元/股	<b>14.17</b>	13.92	1.8

## 境內外會計準則差異

單位：百萬元

項目	本公司所有者應佔本期利潤		歸屬於本公司所有者的權益	
	2014年 上半年	2013年 上半年	於2014年 6月30日	於2013年 12月31日
		重述		
按中國企業會計準則	<b>21,546</b>	24,401	<b>277,480</b>	272,362
調整：維簡費、生產安全費及 其他類似性質的費用	<b>1,229</b>	894	<b>4,426</b>	4,541
按國際財務報告準則	<b>22,775</b>	25,295	<b>281,906</b>	276,903

說明：按中國政府相關機構的有關規定，相關企業應計提維簡費、生產安全費及其他類似性質的費用，計入當期費用並在所有者權益中的專項儲備單獨反映。按規定範圍使用專項儲備形成固定資產時，應在計入相關資產成本的同時全額結轉累計折舊。而按國際財務報告準則，這些費用應於發生時確認，相關資本性支出於發生時確認為物業、廠房及設備，按相應的折舊方法計提折舊。上述差異帶來的遞延稅項影響也反應在其中。

## 董事長致辭



### 尊敬的各位股東：

我謹代表董事會，向各位股東呈報中國神華2014年半年度報告，並匯報公司在該期間的業績。

受經濟增速放緩、煤炭供應過剩、非化石能源發電佔比上升等多種因素影響，煤炭現貨價格持續下滑，中國煤炭行業虧損面持續擴大。

面對嚴峻的形勢，中國神華以價值創造為核心，積極應對市場變化，調整結構，對沖煤炭價格下跌的影響；優化運行，充分發揮一體化優勢，有效為股東創造了基本穩定的經營業績。

於2014年6月30日，中國神華總市值達到488億美元，位列全球煤炭上市公司首位、全球綜合性礦業上市公司第四名。



## 2014上半年：調整結構，優化運行，充分發揮一體化優勢

**調整結構，有效對沖煤價下跌影響。**公司持續調整業務結構，有效對沖煤炭現貨價格大幅下跌的影響。按國際財務報告準則，合併抵銷前的煤炭業務經營利潤由去年同期的211.26億元下降到今年上半年的161.64億元，下降49.62億元；發電、運輸及煤化工業務經營利潤合計由167.91億元上升到198.41億元，上升30.50億元。按國際財務報告準則，2014年上半年中國神華實現每股盈利1.145元/股，同比下降10.0%。在煤炭行業利潤大幅下降的形勢下，保持了利潤的基本穩定。

**優化運行，充分發揮一體化優勢。**公司按照效益最大化的原則，以銷售為龍頭，發揮各業務分部協同作用，保障了一體化安全、順暢運行。

**煤炭分部**主動調整煤源結構和銷售結構，採取貼近市場的銷售定價政策，優先保障高利潤的自有煤礦產量和下水煤銷量，適度減少外購煤量。下水煤銷量由去年同期的111.0百萬噸增加到上半年的119.5百萬噸，同比增長7.7%；國內貿易煤銷量由去年同期的29.1百萬噸下降到上半年的15.9百萬噸，同比下降45.4%。

**發電分部**積極應對水力發電擠佔市場、售電價格下降等不利影響，加強機組運行管理，加大市場營銷力度，擴大計劃外電量市場份額，經營效益平穩增長。上半年完成售電量993.8億千瓦時；燃煤機組平均利用小時數達到2,574小時，較全國火電設備平均利用小時數高出199小時。

**運輸分部**增加萬噸重載列車開行對數、優化列車運行路線，加強港口庫存能力管理，強化產運銷銜接，有效應對惡劣天氣、發運安排波動的影響，確保運力有效利用和一體化系統的安全、順暢運行。

**煤化工分部**重視生產組織管理和安全環保工作，聚乙烯、聚丙烯產品的銷量同比分別上升14.0%、14.3%，經營效益持續提升。

**積極推進項目前期，有序推進已核准項目建設。**前期工作取得積極進展，部分重點事項取得突破。合理安排未來產能規劃，有序推進郭家灣煤礦、青龍寺煤礦、重慶萬州港電一體化工程、淮池鐵路等重點項目建設進度，煤電運一體化佈局更加優化。錦界數字礦山項目成效顯著，實現了向精細化、智能化管理模式的轉變。保靖頁岩氣項目地質勘探工作取得階段性進展，印尼南蘇煤電項目、澳洲沃特馬克煤礦、美國頁岩氣合作項目、中蒙口岸鐵路建設等海外項目有序推進。

**持續提升經營質量。**面對煤礦生產地質條件趨於複雜、國鐵運價上調、安全環保投入增加等不利因素，公司進一步強化預算管理，加大應收票據和應收賬款回收力度，嚴格落實成本和費用控制措施。上半年，按照國際財務報告準則，公司自產煤單位生產成本為127.2元/噸，同比增長2.4%。公司繼續保持低成本的競爭優勢，保持了健康的財務狀況和現金流。

**安全生產形勢平穩、節能環保成效明顯。**持續深化本安體系建設和運行工作，加強重大隱患的管控與整治，安全生產形勢保持平穩。上半年，原煤生產百萬噸死亡率為0.0118，繼續保持國際先進水平。

推進大氣行動計劃的實施，重點做好燃煤機組脫硫脫硝、煙氣除塵「趨零排放」改造工程。截至2014年6月底，公司燃煤機組已全部安裝並運行脫硫設備；安裝並運行脫硝設備機組達到燃煤機組的92.9%，較2013年年底提高20.9個百分點，保持行業領先水平。經「趨零排放」改造後，公司燃煤機組的大氣污染物排放值已達到並優於燃氣機組排放限值的國家標準。對京津冀地區運營機組，公司已啟動「趨零排放」技術改造，並努力實現新建機組應用「趨零排放」技術。

## 展望未來：穩增長、促轉型，打造國際知名的清潔能源供應商

當前，中國煤炭行業正處在重大調整期和轉型期，呈現供大於求、競爭加劇、價格下跌、環保壓力加大、行業虧損面不斷擴大等特點。但從長遠看，經過全面深化改革，中國經濟將持續、穩定、健康發展，煤炭行業仍有很大發展空間。經過本輪調整，煤炭行業將更加穩健，我們對煤炭行業，特別是煤炭清潔高效利用領域前景充滿信心。

第一、我國「富煤、貧油、少氣」的能源稟賦條件，決定了在今後相當長時期內，煤炭作為中國主體能源的地位不會改變。中國仍處於工業化、城鎮化階段，為保障國民經濟增長，煤炭消費總量中長期內仍將保持適度增加。

第二、煤炭粗放式的開發利用方式已不可持續，中國政府正大力推進能源生產和消費革命，煤炭行業必須加快轉型升級，走清潔高效利用之路，將煤炭變為清潔能源。

第三、國內外在煤炭高效利用清潔轉化技術的創新和實踐，證明了煤炭可以實現清潔高效利用。煤炭作為清潔能源具有廣闊的前景。

面對煤炭行業轉型發展的機遇和挑戰，中國神華將「圍繞一個目標，抓好兩個轉變，推進四個發展，實現五個提高」。

**建設世界一流綜合能源企業是中國神華的發展目標，是未來幾年中國神華的戰略統領。**未來幾年，中國神華創建世界一流企業的特徵是，以「技術領先、管理先進，價值創造、創新驅動」為基本內涵，打造國際知名的清潔能源供應商，提升核心競爭力，形成中國神華新特色、確立中國神華新優勢。

**抓好「兩個轉變」**，即抓好轉變發展理念，轉變發展方式。

**轉變發展理念。**一是由追求把企業規模做大逐步轉到把主業做強做優上來，通過把產業鏈做強、把產品做精，把管理做優，抵禦市場風險，提高市場競爭力。二是進一步強化價值創造的理念。中國神華要創造更大的價值，不僅要提高一次能源供應的安全性、穩定性，更重要的是增加煤炭的附加值，提高清潔能源供應的比例。三是進一步強化創新的理念。中國神華將積極推動能源消費革命，開發能源消費新技術，加快推進煤炭清潔轉化、高效利用的步伐。

**轉變發展方式。**推動中國神華由資源依賴型向創新驅動型轉變，由世界主要的煤炭經銷商向國際知名的清潔能源供應商轉變。一是構建清潔能源產業體系。構建高度集成、深度協同、鏈式經營的現代化清潔能源產業發展體系。二是爭做清潔能源供應方案的提供者。中國神華不僅要為客戶、為社會提供清潔的能源產品，而且要通過提供技術服務，為客戶提供清潔能源的解決方案。三是抓集成經營，提高一體化經營水平。構建礦電路港航化一體化相配套、相協調、有利於價值創造最優化的戰略管控體系，提高戰略整合、資源整合、業務整合、文化整合和管理整合等方面能力，推動各項業務標準化、規範化和信息化，從整體上提升中國神華競爭能力。

**推進「四個發展」**，即推進安全發展、轉型發展、創新發展、和諧發展。

安全發展是中國神華一切發展的基礎和前提。要著重抓好生產安全、環保安全、市場安全、企業穩定運營等工作。

轉型發展是關鍵。圍繞提質增效、綠色低碳、清潔轉化和產業升級，突出抓好一體化的協同、均衡運行，抓好主營業務的提質增效，抓好非常規油氣的探索及國際化經營。

創新發展是動力。著力做好制度創新、管理創新和科技創新。



和諧發展是責任。中國神華努力做一名優秀的企業公民，與利益相關方實現共贏。將高度重視與客戶、政府、股東、社會公眾、媒體以及員工等利益相關方的共同發展，增強神華凝聚力與向心力，提升神華品牌形象和社會美譽度。

**實現「五個提高」**，即通過上述努力，提高企業發展質量和效益，提高企業管理水平，提高國際化能力，提高企業軟實力，提高履行社會責任的能力。

## **2014年下半年：攻堅克難，為股東創造更大價值**

下半年，中國神華將在保障一體化安全順暢運行的基礎上，進一步優化產運銷的組織協調，努力為股東創造更大價值。重點做好以下工作：

**適應市場變化，發揮比較優勢，全力做好銷售工作。**一是根據市場變化適時調整煤炭銷售品種和流向，優化煤源，優先做好效益最好的下水煤銷售工作。二是發揮神華煤環保優勢，擴大市場份額。按照國家散煤清潔化治理要求，在京津冀地區進行使用神華煤的清潔替代工作。中國神華將利用神華煤質低硫、低灰特點，擴大煤炭市場份額。三是推行差異化銷售，滿足各類型客戶的服務需求，提高中國神華服務品質。四是創新交易模式，加大電子競價採購和銷售力度。

**科學組織生產運營。**適應市場變化及時調整各煤礦產量，優化產品結構。通過數字礦山等技術管理創新，在實現精細化、智能化管理過程中，創造價值、提高效益。以提高發電市場佔有率為重心，把握各項宏觀政策、區域發展、產業升級，以及階段性用電高峰帶來的增長機遇，努力實現多發電量。加快站台和線路擴能改造，進一步增加萬噸列車對數，積極做好開行兩萬噸列車準備工作，按計劃推進准池鐵路全線鋪通，有效提升運力。努力實現煤化工業務安全、穩定、長時間、滿負荷、優質運行，降低物耗、能耗、水耗，不斷提升產品質量。

**持續推進精細化管理，有效提升管理水平，提高運營效率。**一是加大成本管控力度，實施定期調度、監管和考核，全面壓縮非生產性支出，努力降低財務費用。二是著力加強投資管理，合理控制投資規模，杜絕低效投資。三是抓好現金流管理，努力控制存貨增長，控制應收賬款、應收票據增長，確保資金流轉安全。四是優化資源配置，加大無效、低效資產處置力度，提高資產質量和運營效率。

**加大環保、節能減排工作力度，加快環保風險防控體系建設。**一是持續推進清潔化生產體系建設。以實現綠色高效開採為目標，煤炭業務確保低硫、低灰「神華煤」的穩定供應；嚴格落實大氣污染防治計劃，以「趨零排放」為目標，電力業務加快運營電廠改造、強化新建電廠環保建設，確保在綠色發電領域始終保持領先優勢；加大科技攻關力度，以綠色發展為目標，煤化工業務持續推動煤炭清潔轉化。二是對新建項目污染物排放和處置工作按照國家最高標準重點檢查，超前規劃環保設施，做好同步設計、同步建設。三是健全優化在線監測平台，全面監控預警，確保環保系統正常運行。

**持續推動神華集團資產注入。**在過往五次注資的基礎上，公司董事會已批准今年下半年啟動第六次注資工作，目標資產主要為「趨零排放」、較高容量的燃煤發電機組。

中國神華管理層及全體員工將堅定信心，攻堅克難，努力推進轉型升級，加快建設具有神華特色的清潔能源供應體系，打造國際知名的清潔能源供應商，為廣大投資者創造更大價值。



張玉卓  
董事長

2014年8月22日

# 2014年上半年公司業務成果全景圖

	2014年 上半年	2013年 上半年 (重述)	變化 %
商品煤產量 (百萬噸)	155.0	158.3	(2.1)
煤炭銷售量 (百萬噸)	234.6	242.7	(3.3)
其中：出口 (百萬噸)	0.9	1.3	(30.8)
進口 (百萬噸)	4.4	5.9	(25.4)
總發電量 <sup>(1)</sup> (十億千瓦時)	106.52	105.46	1.0
總售電量 <sup>(1)</sup> (十億千瓦時)	99.38	98.31	1.1
聚乙烯銷售量 (千噸)	152.5	133.8	14.0
聚丙烯銷售量 (千噸)	155.0	135.6	14.3
自有鐵路運輸周轉量 (十億噸公里)	109.5	101.7	7.7
港口下水煤量 <sup>(2)</sup> (百萬噸)	119.5	111.0	7.7
其中：黃驛港 (百萬噸)	67.8	61.1	11.0
神華天津煤碼頭 (百萬噸)	17.3	15.1	14.6
航運貨運量 (百萬噸)	45.5	43.3	5.1
航運周轉量 (十億噸海里)	38.2	43.3	(11.8)

	2014年 上半年 百萬噸	2013年 上半年 (重述) 百萬噸	變化 %
神華中海航運公司			
本集團內部客戶	24.8	22.6	9.7
外部客戶	20.7	20.7	-
航運業務合計	45.5	43.3	5.1

	2014年 上半年 百萬噸	2013年 上半年 (重述) 百萬噸	變化 %
自有港口	87.8	76.2	15.2
黃驛港	67.8	61.1	11.0
神華天津煤碼頭	17.3	15.1	14.6
珠海煤碼頭	2.7	-	不適用
第三方港口	31.7	34.8	(8.9)
下水煤量合計	119.5	111.0	7.7

礦區	煤炭可採儲量 (中國標準)			煤炭可售儲量 (JORC標準)			煤炭資源量		
	於2014年 6月30日	於2013年 12月31日 <sup>(3)</sup>	變化 %	於2014年 6月30日	於2013年 12月31日 <sup>(3)</sup>	變化 %	於2014年 6月30日	於2013年 12月31日 <sup>(3)</sup>	變化 %
	億噸	億噸		億噸	億噸		億噸	億噸	
神東礦區	89.77	85.94	4.5	44.57	45.56	(2.2)	169.63	170.69	(0.6)
准格爾礦區	33.66	34.50	(2.4)	20.31	20.62	(1.5)	41.70	41.99	(0.7)
勝利礦區	14.38	14.42	(0.3)	7.52	7.60	(1.1)	20.84	20.88	(0.2)
寶日希勒礦區	12.75	12.86	(0.9)	13.17	13.31	(1.1)	14.91	15.02	(0.7)
包頭礦區 <sup>(3)</sup>	0.61	0.66	(7.6)	0.15	0.16	(6.3)	1.04	1.13	(8.0)
中國神華合計	151.17	148.38	1.9	85.72	87.25	(1.8)	248.12	249.71	(0.6)

	2014年 上半年 百萬噸	佔國內 銷售量 %	2013年 上半年 (重述) 百萬噸	變化 %
(一) 國內銷售	226.9	100.0	237.6	(4.5)
按煤源				
自產煤及採購煤	206.6	91.1	202.6	2.0
國內貿易煤	15.9	7.0	29.1	(45.4)
進口煤	4.4	1.9	5.9	(25.4)
按客戶類型				
外部客戶	182.8	80.6	196.7	(7.1)
本集團發電分部	42.0	18.5	38.9	8.0
本集團煤化工分部	2.1	0.9	2.0	5.0
按區域				
華北	119.0	52.5	118.7	0.3
華東	63.4	27.9	73.0	(13.2)
華中和華南	24.8	10.9	25.9	(4.2)
東北	12.2	5.4	18.8	(35.1)
其他	7.5	3.3	1.2	525.0
按用途				
電煤	141.3	62.3	179.3	(21.2)
冶金	3.8	1.7	3.8	-
化工 (含水煤漿)	18.7	8.2	2.2	750.0
其他	63.1	27.8	52.3	20.7
(二) 出口銷售	0.9	100.0	1.3	(30.8)
韓國	0.6	66.7	0.6	-
中國台灣	-	-	0.4	(100.0)
日本	0.3	33.3	0.3	-
(三) 境外銷售	6.8		3.8	78.9
銷售量合計	234.6		242.7	(3.3)

	2014年 上半年 百萬噸	2013年 上半年 (重述) 百萬噸	變化 %
神東煤炭集團	87.1	89.0	(2.1)
補連塔	14.3	13.4	6.7
大柳塔—活雞兔	18.0	17.3	4.0
榆家梁	8.4	8.5	(1.2)
上灣	7.3	7.4	(1.4)
哈拉溝	7.5	7.2	4.2
保德 (康家灘)	3.3	5.0	(34.0)
石圪台	5.4	5.3	1.9
烏蘭木倫	3.9	3.7	5.4
布爾台	8.7	8.5	2.4
萬利一礦 (昌漢溝)	2.3	5.2	(55.8)
柳塔礦	2.0	2.0	-
寸草塔一礦	2.0	2.2	(9.1)
寸草塔二礦	2.8	2.0	40.0
其他	1.2	1.3	(7.7)
准格爾能源公司	14.5	15.3	(5.2)
黑岱溝礦	14.5	15.3	(5.2)
哈爾烏素分公司	15.5	15.4	0.6
北電勝利能源公司	8.6	9.5	(9.5)
錦界能源公司	9.9	8.7	13.8
神寶能源公司	13.9	15.8	(12.0)
包頭能源公司	4.1	3.6	13.9
水泉露天礦	0.5	1.2	(58.3)
阿刀亥礦	0.4	0.4	-
李家壕礦	3.2	2.0	60.0
神東電力公司	0.4	-	不適用
黃玉川礦	0.4	-	不適用
印尼煤電	1.0	1.0	-
產量合計	155.0	158.3	(2.1)
按區域			
內蒙古	101.0	104.7	(3.5)
陝西省	49.7	47.6	4.4
山西省	3.3	5.0	(34.0)
國外	1.0	1.0	-

電廠	所在電網	地理位置	總發電量 億千瓦時	總售電量 億千瓦時	平均 利用小時 小時	售電標準 煤耗 克/千瓦時	售電電價 元/兆瓦時	於2013年 12月31日 總裝機 容量 兆瓦	2014年 上半年 新增/ (減少) 裝機容量 兆瓦	於2014年 6月30日 總裝機 容量 兆瓦	於2014年 6月30日 權益 裝機容量 兆瓦
滄東電力	華北電網	河北	65.6	62.3	2,604	309	353	2,520	-	2,520	1,285
三河電力	華北電網	河北	35.6	32.9	2,738	302	368	1,300	-	1,300	501
定洲電力	華北電網	河北	67.4	62.1	2,675	323	352	2,520	-	2,520	1,021
盤山電力	華北電網	天津	26.6	24.9	2,583	314	402	1,030	-	1,030	469
准能電力	華北電網	內蒙古	23.3	21.1	2,431	364	251	960	-	960	554
神東電力	華北電網	內蒙古	105.0	96.1	2,519	354	253	4,167	-	4,167	3,657
國華准格爾	華北電網	內蒙古	35.8	32.5	2,712	312	259	1,320	-	1,320	639
國華呼電	華北電網	內蒙古	21.5	19.3	1,792	294	271	1,200	-	1,200	960
北京熱電	華北電網	北京	11.7	10.3	2,913	272	421	400	-	400	280
綏中電力	華北電網	遼寧	71.7	67.2	1,991	320	349	3,600	-	3,600	1,800
浙能電力	華東電網	浙江	124.9	118.7	2,840	302	402	4,400	-	4,400	2,640
太倉電力	華東電網	江蘇	36.6	34.9	2,901	302	356	1,260	-	1,260	630
錦界能源	華北電網	陝西	79.6	73.3	3,316	328	315	2,400	-	2,400	1,680
神木電力	華北電網	陝西	7.2	6.4	3,266	377	322	220	-	220	112
台山電力	南方電網	廣東	121.6	114.5	2,429	311	431	5,000	-	5,000	4,000
惠州熱電	南方電網	廣東	19.5	17.8	2,959	325	438	660	-	660	660
孟津電力	華中電網	河南	29.3	27.6	2,443	311	378	1,200	-	1,200	612
陳家港電力	華東電網	江蘇	36.1	34.2	2,732	292	346	1,320	-	1,320	726
神皖能源	華東電網	安徽	73.1	69.1	2,813	324	361	2,600	-	2,600	1,326
神華四川能源 <sup>(4)</sup>	四川電網	四川	23.5	22.0	1,869	326	412	1,260	-	1,260	604
福建能源	華東電網	福建	27.1	25.5	2,187	345	382	1,240	-	1,240	481
印尼煤電	PLN	印尼	9.4	8.3	3,135	380	421	300	-	300	210
燃煤電廠合計/加權平均			1,052.1	981.0	2,574	319	356	40,877	-	40,877	24,847
其他電廠											
珠海風能	南方電網	廣東	0.1	0.1	812	不適用	598	16	-	16	12
余姚電力 <sup>(5)</sup>	華東電網	浙江	10.4	10.1	1,334	232	773	780	-	780	624
神華四川能源 <sup>(4)</sup>	四川省地方電網	四川	2.6	2.6	2,108	不適用	256	125	-	125	48

	2014年 上半年 十億噸公里	2013年 上半年 (重述) 十億噸公里	變化 %
自有鐵路	109.5	101.7	7.7
神朔鐵路	25.8	24.5	5.3
朔黃—黃萬鐵路	67.8	62.7	8.1
大准鐵路	10.7	9.7	10.3
包神鐵路	5.2	4.8	8.3
國有鐵路	21.4	22.4	(4.5)
周轉量合計	130.9	124.1	5.5

名稱	長度 公里	開建時間
澳大利亞沃特馬克煤礦項目 (環評審批中)		
新街台格廟勘查區 (探礦權申請中)		
甘泉鐵路 (試運行)		
巴准鐵路 (試運行)		
准池鐵路 (在建)	180	2011年10月
黃大鐵路 (在建)	224	2014年8月

註釋：(1) 此數據包括燃煤發電業務和其他發電業務的發電量和售電量。  
 (2) 港口下水煤量=國內銷售中自產煤及採購煤的下水銷售部分+出口銷售中下水銷售部分，未包含國內煤炭貿易中下水銷售的部分。  
 (3) 包頭礦區2014年6月30日數據統計範圍包括阿刀亥、水泉露天礦。根據數據統計範圍調整情況，對2013年12月31日數據進行了重分類。  
 (4) 神華四川能源公司經營火電及水電業務。  
 (5) 余姚電力的售電標準煤耗為折算量。



## 2014年上半年合併經營成果全景圖

合併綜合收益表			
	2014年 上半年 百萬元	2013年 上半年 (重述) 百萬元	變化 %
經營收入	129,197	128,662	0.4
經營成本	(89,101)	(86,673)	2.8
毛利	40,096	41,989	(4.5)
銷售、一般及管理費用	(4,010)	(4,223)	(5.0)
其他利得及損失	(256)	(188)	36.2
其他收入	315	180	75.0
其他費用	(142)	(122)	16.4
利息收入	293	338	(13.3)
財務成本	(1,915)	(1,310)	46.2
應佔聯營公司損益	138	265	(47.9)
稅前利潤	34,519	36,929	(6.5)
所得稅	(6,866)	(6,843)	0.3
本期利潤歸屬於	27,653	30,086	(8.1)
本公司所有者	22,775	25,295	(10.0)
非控股性權益	4,878	4,791	1.8
每股盈利			
—基本(人民幣元)	1.145	1.272	(10.0)

### 經營收入明細表

	2014年 上半年 百萬元	2013年 上半年 (重述) 百萬元	變化 %
經營收入	113,075	124,477	(9.2)
煤炭收入	71,230	82,957	(14.1)
電力收入	36,334	36,463	(0.4)
運輸收入	2,330	2,399	(2.9)
煤化工收入	3,181	2,658	19.7
其他業務收入	16,122	4,185	285.2
經營收入合計	129,197	128,662	0.4

### 經營成本明細表

	2014年 上半年 百萬元	2013年 上半年 (重述) 百萬元	變化 %
外購煤成本	26,324	36,023	(26.9)
原材料、燃料和動力	9,007	9,972	(9.7)
人工成本	5,054	5,475	(7.7)
折舊及攤銷	8,963	8,424	6.4
修理和維護	4,389	3,969	10.6
運輸費	7,864	8,194	(4.0)
稅金及附加	1,869	2,409	(22.4)
其他	25,631	12,207	110.0
經營成本合計	89,101	86,673	2.8

### 煤炭銷售價格表

	2014年上半年			2013年上半年(重述)			變化	
	銷售量 百萬噸	佔銷售量 合計比例 %	價格 人民幣 元/噸	銷售量 百萬噸	佔銷售量 合計比例 %	價格 人民幣 元/噸	銷售量 %	價格 %
一、國內銷售	226.9	96.7	361.0	237.6	97.9	400.6	(4.5)	(9.9)
(一) 自產煤及採購煤	206.6	88.0	356.3	202.6	83.5	385.4	2.0	(7.6)
1、直達	88.0	37.5	259.1	92.9	38.3	280.4	(5.3)	(7.6)
2、下水	118.6	50.5	428.5	109.7	45.2	474.3	8.1	(9.7)
(二) 國內貿易煤銷售	15.9	6.8	390.5	29.1	12.0	486.0	(45.4)	(19.7)
(三) 進口煤銷售	4.4	1.9	470.9	5.9	2.4	501.5	(25.4)	(6.1)
二、出口銷售	0.9	0.4	571.7	1.3	0.5	634.5	(30.8)	(9.9)
三、境外煤炭銷售	6.8	2.9	586.7	3.8	1.6	663.0	78.9	(11.5)
1、印尼煤電	1.0	0.4	122.8	1.0	0.4	65.6	-	87.2
2、轉口貿易	5.8	2.5	665.9	2.8	1.2	871.1	107.1	(23.6)
銷售量合計/加權平均價格	234.6	100.0	368.4	242.7	100.0	406.0	(3.3)	(9.3)

### 經營活動現金流量表

	2014年 上半年 百萬元	2013年 上半年 (重述) 百萬元	變化 %
稅前利潤	34,519	36,929	(6.5)
調整：			
折舊及攤銷	10,146	9,280	9.3
其他利得及損失	256	188	36.2
利息收入	(293)	(338)	(13.3)
應佔聯營公司損益	(138)	(265)	(47.9)
利息支出	1,789	1,790	(0.1)
衍生金融工具及交易性債券投資的公允價值 變動虧損(收益)	(26)	136	(119.1)
匯兌收益·淨額	152	(616)	(124.7)
營運資本變動前的經營現金流	46,405	47,104	(1.5)
存貨的增加	(730)	(3,471)	(79.0)
應收賬款及應收票據的增加	(7,554)	(6,507)	16.1
預付款及其他流動資產的增加	(3,759)	(8,337)	(54.9)
應付賬款及應付票據的增加(減少)	405	(791)	(151.2)
預提費用及其他應付款的增加	4,020	485	728.9
經營所得的現金	38,787	28,483	36.2
已付所得稅	(6,706)	(9,700)	(30.9)
經營活動現金淨流入	32,081	18,783	70.8

### 經營成本—其他明細表

	2014年 上半年 百萬元	2013年 上半年 (重述) 百萬元	變化 %
選煤及採礦費	4,395	4,788	(8.2)
稅費	396	449	(11.8)
疏浚費	154	204	(24.5)
搬遷補償費	730	794	(8.1)
經營租賃支出	104	109	(4.6)
資源補償費	288	300	(4.0)
環保相關費用	2,061	1,957	5.3
公共事業服務費	52	34	52.9
輔助材料及其他商品銷售和 提供其他服務的成本	14,603	3,064	376.6
其他	2,848	508	460.6
經營成本—其他合計	25,631	12,207	110.0

## 2014年上半年分部經營情況全景圖

分部業績	煤炭		發電		鐵路		港口		航運		煤化工		未分配項目		抵銷		合計	
	2014年 上半年 百萬元	2013年 上半年(重述) 百萬元	2014年 上半年 百萬元	2013年 上半年(重述) 百萬元	2014年 上半年 百萬元	2013年 上半年(重述) 百萬元	2014年 上半年 百萬元	2013年 上半年(重述) 百萬元	2014年 上半年 百萬元	2013年 上半年(重述) 百萬元	2014年 上半年 百萬元	2013年 上半年(重述) 百萬元	2014年 上半年 百萬元	2013年 上半年(重述) 百萬元	2014年 上半年 百萬元	2013年 上半年(重述) 百萬元	2014年 上半年 百萬元	2013年 上半年(重述) 百萬元
對外交易收入	85,888	86,023	36,855	36,868	1,566	1,549	152	81	769	948	3,430	2,895	537	298	-	-	129,197	128,662
分部間交易收入	17,678	17,407	219	232	13,467	12,868	1,906	1,728	976	822	-	-	414	239	(34,660)	(33,296)	-	-
分部收入小計	103,566	103,430	37,074	37,100	15,033	14,417	2,058	1,809	1,745	1,770	3,430	2,895	951	537	(34,660)	(33,296)	129,197	128,662
分部經營成本	(85,589)	(80,251)	(25,927)	(27,736)	(6,799)	(6,939)	(972)	(900)	(1,452)	(1,666)	(2,362)	(2,102)	(88)	(68)	34,088	32,989	(89,101)	(86,673)
分部經營利潤(虧損)	16,164	21,126	10,030	8,299	7,746	6,945	841	752	244	67	980	728	407	(30)	(572)	(235)	35,840	37,652
	於2014年 6月30日 百萬元	於2013年 12月31日 百萬元	於2014年 6月30日 百萬元	於2013年 12月31日 百萬元	於2014年 6月30日 百萬元	於2013年 12月31日 百萬元	於2014年 6月30日 百萬元	於2013年 12月31日 百萬元	於2014年 6月30日 百萬元	於2013年 12月31日 百萬元	於2014年 6月30日 百萬元	於2013年 12月31日 百萬元	於2014年 6月30日 百萬元	於2013年 12月31日 百萬元	於2014年 6月30日 百萬元	於2013年 12月31日 百萬元	於2014年 6月30日 百萬元	於2013年 12月31日 百萬元
分部資產總額	241,075	224,803	189,141	178,457	116,434	104,061	21,957	20,709	8,207	8,114	13,215	13,340	364,514	320,241	(394,170)	(356,427)	560,373	513,298
分部負債總額	(126,106)	(115,964)	(108,530)	(106,656)	(60,370)	(54,601)	(10,402)	(10,877)	(2,434)	(2,643)	(6,990)	(7,780)	(195,921)	(137,031)	294,225	256,896	(216,528)	(178,656)

### 煤炭分部經營成本

	2014年上半年			2013年上半年(重述)			單位成本變化 %
	成本 百萬元	數量 百萬噸	單位成本 元/噸	成本 百萬元	數量 百萬噸	單位成本 元/噸	
外購煤成本	26,324	80.8	325.8	36,023	91.4	394.1	(17.3)
自產煤生產成本	19,562	153.8	127.2	18,789	151.3	124.2	2.4
原材料、燃料及動力	3,807	153.8	24.8	3,579	151.3	23.6	5.1
人工成本	2,187	153.8	14.2	2,143	151.3	14.2	-
維修費	1,297	153.8	8.4	1,200	151.3	7.9	6.3
折舊及攤銷	2,965	153.8	19.3	2,722	151.3	18.0	7.2
其他	9,306	153.8	60.5	9,145	151.3	60.5	-
税金及附加	1,248			1,457			
煤炭運輸成本 <sup>註</sup>	22,041			19,761			
其他業務成本	16,414			4,221			
煤炭分部經營成本合計	85,589			80,251			

### 發電分部經營成本

	2014年上半年			2013年上半年(重述)			單位成本 本變化 %
	成本 百萬元	售電量 億千瓦時	單位成本 元/兆瓦時	成本 百萬元	售電量 億千瓦時	單位成本 元/兆瓦時	
售電成本	25,235	993.8	253.9	26,990	983.1	274.5	(7.5)
原材料、燃料及動力	18,145	993.8	182.6	19,693	983.1	200.3	(8.8)
人工成本	1,401	993.8	14.1	1,571	983.1	16.0	(11.9)
維修費	1,220	993.8	12.3	1,137	983.1	11.6	6.0
折舊及攤銷	3,621	993.8	36.4	3,768	983.1	38.2	(4.7)
其他	848	993.8	8.5	821	983.1	8.4	(1.2)
税金及附加	338			333			
其他業務成本	354			413			
發電分部經營成本合計	25,927			27,736			

### 鐵路分部經營成本

	2014年 上半年 成本 百萬元	2013年 上半年(重述) 成本 百萬元	變化 %
	內部運輸業務成本	5,677	
原材料、燃料及動力	1,222	1,342	(8.9)
人工成本	977	1,184	(17.5)
維修費	1,396	1,254	11.3
折舊及攤銷	1,312	994	32.0
外部運輸費	267	152	75.7
其他	503	626	(19.6)
外部運輸業務成本	821	748	9.8
小計	6,498	6,300	3.1
税金及附加	147	471	(68.8)
其他業務成本	154	168	(8.3)
鐵路分部經營成本合計	6,799	6,939	(2.0)

### 港口分部經營成本

	2014年 上半年 成本 百萬元	2013年 上半年(重述) 成本 百萬元	變化 %
	內部運輸業務成本	869	
原材料、燃料及動力	162	118	37.3
人工成本	98	90	8.9
維修費	47	52	(9.6)
折舊及攤銷	304	227	33.9
其他	258	313	(17.6)
外部運輸業務成本	88	41	114.6
小計	957	841	13.8
税金及附加	8	52	(84.6)
其他業務成本	7	7	-
港口分部經營成本合計	972	900	8.0

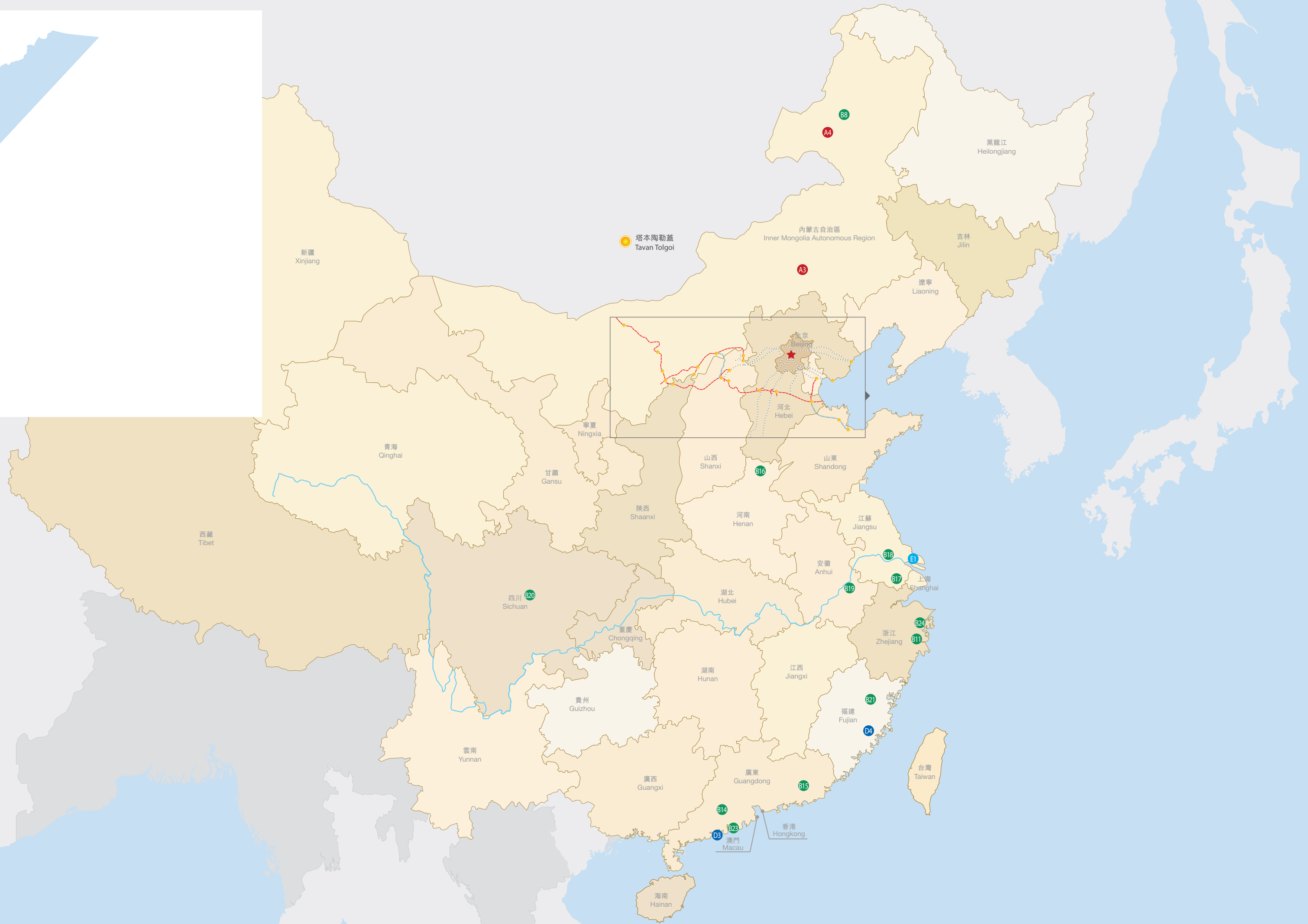
### 航運分部經營成本

	2014年 上半年 成本 百萬元	2013年 上半年(重述) 成本 百萬元	變化 %
	內部運輸業務成本	682	
原材料、燃料和動力	226	121	86.8
人工成本	-	18	(100.0)
維修費	9	12	(25.0)
折舊及攤銷	67	42	59.5
外部運輸費	272	489	(44.4)
其他	108	51	111.8
外部運輸業務成本	770	931	(17.3)
税金及附加	-	2	(100.0)
航運分部經營成本合計	1,452	1,666	(12.8)

### 煤化工分部經營成本


	2014年 上半年 成本 百萬元	2013年 上半年(重述) 成本 百萬元	變化 %
	煤化工產品成本	2,076	
原材料、燃料及動力	1,116	1,073	4.0
人工成本	139	146	(4.8)
維修費	256	141	81.6
折舊及攤銷	378	378	-
其他	187	101	85.1
税金及附加	40	26	53.8
其他業務成本	246	237	3.8
煤化工分部經營成本合計	2,362	2,102	12.4

註：煤炭運輸成本為合併抵銷前運輸成本。





# 主要資產分佈圖



# 董事會報告

## 管理層討論與分析

### ▼ 關於報告期經營情況的討論與分析

#### 經營情況綜述

2014年上半年，中國神華管理層積極應對市場變化，靈活調整銷售策略，加強生產運輸組織，嚴控成本費用支出，確保各業務板塊安全、協同、高效運營，在逆境中努力保持業績的穩定。

2014年上半年，公司煤炭業務保市場、穩生產，實現商品煤產量155.0百萬噸(2013年上半年：158.3百萬噸(重述))，同比下降2.1%；煤炭銷售量234.6百萬噸(2013年上半年：242.7百萬噸(重述))，同比下降3.3%。發電業務優化機組運營，努力增發電量，上半年總售電量達99.38十億千瓦時(2013年上半年：98.31十億千瓦時(重述))，同比增長1.1%。運輸業務精心調度，新增運列有序運營，運輸能力穩步提高。自有鐵路運輸周轉量實現109.5十億噸公里(2013年上半年：101.7十億噸公里(重述))，同比增長7.7%；港口下水煤量119.5百萬噸(2013年上半年：111.0百萬噸(重述))，同比增長7.7%；航運貨運量45.5百萬噸(2013年上半年：43.3百萬噸(重述))，同比增長5.1%。煤化工業務生產裝置穩定運行，上半年實現煤制聚乙烯產品銷售量152.5千噸(2013年上半年：133.8千噸(重述))，同比增長14.0%，煤制聚丙烯產品銷售量155.0千噸(2013年上半年：135.6千噸(重述))，同比增長14.3%。

按國際財務報告準則，2014年上半年本集團經營收入129,197百萬元(2013年上半年：128,662百萬元(重述))，同比增長0.4%；本公司所有者應佔本期利潤為22,775百萬元(2013年上半年：25,295百萬元(重述))，同比下降10.0%；基本每股盈利<sup>1</sup>為1.145元/股(2013年上半年：1.272元/股(重述))，同比下降10.0%。

於2014年6月30日，本集團每股股東權益為14.17元，較2013年12月31日的13.92元增長1.8%。截至2014年6月30日，本集團總資產收益率<sup>2</sup>為4.9%。期末淨資產收益率<sup>3</sup>為8.1%(2013年上半年：9.4%(重述))，同比下降1.3個百分點；息稅折舊攤銷前盈利<sup>4</sup>為46,149百萬元(2013年上半年：46,916百萬元(重述))，同比下降1.6%。於2014年6月30日，本集團資產負債率(負債合計/資產合計)為38.6%，較2013年12月31日的34.8%上升3.8個百分點；總債務資本比<sup>5</sup>為23.9%，較2013年12月31日的21.6%上升2.3個百分點。

<sup>1</sup> 基本每股盈利按本公司所有者應佔本期利潤，及本期的加權平均股數計算。

<sup>2</sup> 總資產收益率按本期利潤及期末資產合計計算。

<sup>3</sup> 淨資產收益率按本公司所有者應佔本期利潤，及期末歸屬於本公司所有者的權益計算。

<sup>4</sup> 息稅折舊攤銷前盈利乃管理層用以衡量本公司營運表現的方法，定義為本期利潤加上財務成本、所得稅及折舊及攤銷，並扣除應佔聯營公司損益、利息收入。本公司在此呈列的息稅折舊攤銷前盈利是為了向投資者提供有關營運表現的額外資料，及由於本公司的管理層認為息稅折舊攤銷前盈利乃被證券分析員、投資者及其他相關方普遍用於評估礦業公司營運表現的基準，對投資者會有所幫助。息稅折舊攤銷前盈利並非企業會計準則所認可的項目。閣下不應視其為該會計期間利潤的替代指標來衡量業績表現，也勿視其為營運活動現金流量的替代指標以衡量流動性。本公司對息稅折舊攤銷前盈利的計算方法可能與其他公司所採用的不同，因此可比性或有限。此外，息稅折舊攤銷前盈利並非擬作為管理層可酌情決定使用的自由現金流量基準，原因是它並不反映如利息支出、稅項支出及債務償還規定等帶來的若干現金需求。

<sup>5</sup> 總債務資本比=[長期付息債務+短期付息債務(含應付票據)]/[長期付息債務+短期付息債務(含應付票據)+股東權益合計]。



## 合併經營業績回顧

### 一 合併經營成果

#### 1、合併損益及其他綜合收益表項目

序號	項目	2014年上半年	2013年上半年 (重述)	變動	主要變動原因
		百萬元	百萬元	%	
1	經營收入	<b>129,197</b>	128,662	0.4	煤炭售價、煤炭銷售量下降；物資貿易業務量、煤制烯烴產品銷售量增加
2	經營成本	<b>(89,101)</b>	(86,673)	2.8	物資貿易採購成本增加；外購煤成本下降
3	其他利得及損失	<b>(256)</b>	(188)	36.2	資產減值損失增加
4	其他收入	<b>315</b>	180	75.0	補貼收入增加
5	財務成本	<b>(1,915)</b>	(1,310)	46.2	本報告期日元升值而上年同期日元貶值產生的日元借款匯兌損益的影響
6	應佔聯營公司損益	<b>138</b>	265	(47.9)	經營煤炭及電力業務的聯營公司利潤下降
7	所得稅	<b>(6,866)</b>	(6,843)	0.3	本集團平均所得稅稅率為19.9%，較上年同期的18.5%上升1.4個百分點。主要是享受優惠稅率較多的煤炭分部利潤減少，享受優惠稅率較少的發電、運輸分部利潤增加

#### 2、研發支出情況

		2014年上半年	2013年上半年(重述)	變動(%)
本期費用化研發支出	百萬元	<b>100</b>	138	(27.5)
本期資本化研發支出	百萬元	<b>435</b>	169	157.4
研發支出合計	百萬元	<b>535</b>	307	74.3
研發支出總額佔經營收入比例	%	<b>0.41</b>	0.24	上升0.17個百分點

2014年上半年本集團研發支出合計535百萬元，同比增長74.3%，主要是本集團進一步加強了煤礦安全生產技術、發電機組升級改造、重載鐵路成套技術、粉煤灰綜合利用、煤化工技術、信息化建設等方面的研究。加大研發投入，有助於本集團依靠科技進步保障安全、高效生產戰略的實施，有助於提升本集團核心競爭力和可持續發展能力。

## 二 合併資產負債情況

### 1、合併財務狀況表項目

序號	項目	於2014年6月30日		於2013年12月31日		變動	主要變動原因
		金額	佔資產合計比例	金額	佔資產合計比例		
		百萬元	%	百萬元	%	%	
1	勘探及評估資產	2,420	0.4	2,251	0.4	7.5	沃特馬克項目、保靖頁岩氣項目投入增加，以及澳元升值
2	其他非流動資產	35,910	6.4	28,148	5.5	27.6	神華財務公司發放長期貸款增加；以及與工程建造、設備採購相關的預付款增加
3	應收賬款及應收票據	34,775	6.2	27,221	5.3	27.8	應收售煤款、售電款、物資貿易款增加；以及煤炭業務應收銀行承兌匯票增加
4	受限制的銀行存款	7,402	1.3	6,648	1.3	11.3	神華財務公司存放於央行的法定準備金增加
5	現金及現金等價物	63,469	11.3	38,332	7.5	65.6	借款淨額增加
6	短期債券	19,959	3.6	9,982	1.9	99.9	本報告期公司發行超短期融資券淨額增加
7	預提費用及其他應付款	64,830	11.6	42,692	8.3	51.9	於本報告期末，本公司2013年度末期股息尚未派出

2、本報告期內，本集團概無進行重大資產押記。

3、本報告期內，本集團主要資產計量屬性未發生重大變化。

### 三 合併現金流量情況

序號	項目	2014年 上半年	2013年 上半年 (重述)	變動	主要變動原因
		百萬元	百萬元	%	
1	經營活動現金淨流入	<b>32,081</b>	18,783	70.8	神華財務公司吸收存款增加，發放貸款減少
	其中：神華財務公司經營活動現金淨流入(流出)註	<b>1,659</b>	(10,248)	(116.2)	
	剔除神華財務公司影響後經營活動現金淨流入	<b>30,422</b>	29,031	4.8	
2	投資活動現金淨流出	<b>(18,257)</b>	(20,087)	(9.1)	購建固定資產支付的現金減少
3	融資活動現金淨流入(流出)	<b>11,311</b>	(9,579)	(218.1)	外部債務融資淨額增加

註：神華財務公司對除本集團以外的其他單位提供存貸款等金融服務，此項為該業務產生的存貸款及利息、手續費、佣金等項目的現金流量。

#### 分部經營業績回顧

2014年上半年，公司以價值創造最大化為主線，深化分部協同合作，持續優化業務結構，實現了安全平穩發展，抵禦風險的能力進一步提升。

上半年，煤炭分部實現經營利潤16,164百萬元，同比下降23.5%，發電、運輸、煤化工分部分別實現經營利潤10,030百萬元、8,831百萬元和980百萬元，同比分別增長20.9%、13.7%和34.6%，煤炭、發電、運輸、煤化工業務合併抵銷前經營利潤比率達到45%: 28%: 24%: 3%(2013年上半年：56%: 22%: 20%: 2%(重述))。

#### 一 煤炭分部

##### 1、煤礦生產經營

上半年，受煤炭供大於求的影響，公司商品煤產量為155.0百萬噸，同比減少3.3百萬噸。其中，神東礦區商品煤產量為97.0百萬噸，同比減少0.7百萬噸；准格爾礦區商品煤產量30.0百萬噸，同比減少0.7百萬噸；寶日希勒礦區商品煤產量13.9百萬噸，同比減少1.9百萬噸；勝利礦區商品煤產量8.6百萬噸，同比減少0.9百萬噸。完成掘進進尺為31.9萬米，同比減少5.3萬米，其中，神東礦區減少4.6萬米，包頭礦區減少0.7萬米。



公司持續優化生產組織，增加高利潤煤礦和適銷對路產品的生產；強化煤炭生產精益化管理，提高工作面產出水平；採取多項舉措，降本增效。神東礦區適時調增大柳塔、補連塔等高毛利礦井產量。寶日希勒礦區強化煤質管理，提高產品競爭力，穩固市場份額。勝利礦區通過優化煤質結構提高效益。

上半年印尼南蘇煤電一體化項目實現商品煤產量為1.0百萬噸。

## 2、煤炭銷售

2014年上半年，公司以一體化運營安全和整體效益最大化為導向，實現商品煤銷售量234.6百萬噸(2013年上半年：242.7百萬噸(重述))，同比下降3.3%。

### (1) 按銷售方式分類

	2014年上半年			2013年上半年(重述)			變動	
	銷售量	佔銷售量 合計比例	價格	銷售量	佔銷售量 合計比例	價格	銷售量	價格
	百萬噸	%	人民幣 元/噸	百萬噸	%	人民幣 元/噸	%	%
一、國內銷售	<b>226.9</b>	<b>96.7</b>	<b>361.0</b>	237.6	97.9	400.6	(4.5)	(9.9)
(一)自產煤及採購煤	<b>206.6</b>	<b>88.0</b>	<b>356.3</b>	202.6	83.5	385.4	2.0	(7.6)
1、直達	<b>88.0</b>	<b>37.5</b>	<b>259.1</b>	92.9	38.3	280.4	(5.3)	(7.6)
2、下水	<b>118.6</b>	<b>50.5</b>	<b>428.5</b>	109.7	45.2	474.3	8.1	(9.7)
(二)國內貿易煤銷售	<b>15.9</b>	<b>6.8</b>	<b>390.5</b>	29.1	12.0	486.0	(45.4)	(19.7)
(三)進口煤銷售	<b>4.4</b>	<b>1.9</b>	<b>470.9</b>	5.9	2.4	501.5	(25.4)	(6.1)
二、出口銷售	<b>0.9</b>	<b>0.4</b>	<b>571.7</b>	1.3	0.5	634.5	(30.8)	(9.9)
三、境外煤炭銷售	<b>6.8</b>	<b>2.9</b>	<b>586.7</b>	3.8	1.6	663.0	78.9	(11.5)
1、印尼煤電	<b>1.0</b>	<b>0.4</b>	<b>122.8</b>	1.0	0.4	65.6	-	87.2
2、轉口貿易	<b>5.8</b>	<b>2.5</b>	<b>665.9</b>	2.8	1.2	871.1	107.1	(23.6)
銷售量合計/加權 平均價格	<b>234.6</b>	<b>100.0</b>	<b>368.4</b>	242.7	100.0	406.0	(3.3)	(9.3)

公司加大下水煤銷售力度。2014年上半年，公司於國內下水銷售的自產煤及採購煤量為118.6百萬噸(2013年上半年：109.7百萬噸(重述))，同比增長8.1%。同期全國港口內貿煤炭中轉量335.4百萬噸<sup>1</sup>，以此估算中國神華在沿海市場佔有率約為35.4%。

為保障公司自產商品煤銷售順暢，公司調減了國內貿易煤的銷售量。上半年國內貿易煤銷售量為15.9百萬噸(2013年上半年：29.1百萬噸(重述))，同比下降45.4%。

<sup>1</sup> 數據來源：中國煤炭市場網

神華煤炭交易網(www.e-shenhua.com)的電子交易規模不斷擴大，上半年公司通過電子交易銷售的煤炭量為113.3百萬噸。

自報告期內，公司採取貼近市場的靈活定價機機制。上半年，公司的平均煤炭銷售價格為368.4元/噸(2013年上半年：406.0元/噸(重述))，同比下降9.3%。

## (2) 按內外部客戶分類

	2014年上半年			2013年上半年(重述)			價格變動
	銷售量	佔銷售量 合計比例	價格	銷售量	佔銷售量 合計比例	價格	
	百萬噸	%	元/噸	百萬噸	%	元/噸	
對外部客戶銷售	189.5	80.8	375.9	200.8	82.8	413.1	(9.0)
對內部發電分部銷售	43.0	18.3	339.0	39.9	16.4	376.4	(9.9)
對內部煤化工分部銷售	2.1	0.9	296.0	2.0	0.8	294.2	0.6
煤炭銷售量合計/加權 平均價格	234.6	100.0	368.4	242.7	100.0	406.0	(9.3)

公司發揮煤電、煤化工一體化優勢，加大內部發電、煤化工分部對神華煤的消納量。2014年上半年，公司向內部發電分部銷售煤炭43.0百萬噸，同比增長7.8%；向內部煤化工分部銷售煤炭為2.1百萬噸，同比增長5.0%。

本集團各礦區的煤炭銷售業務主要由銷售集團統一負責；公司銷售的煤炭產品主要為動力煤。煤炭分部主要子公司經營情況請見本章「主要子公司、參股公司情況」。

## 3、煤礦安全生產與節能環保

上半年，公司繼續完善本安體系建設，組織多項安全檢查，加大隱患整治，原煤生產百萬噸死亡率為0.0118。

公司堅持「產環保煤炭，建生態礦區」的理念，持續做好礦區水土保持、復墾綠化等工作。至報告期末，公司「預提復墾費用」餘額為20.36億元，為生態建設提供有力的資金保障。上半年，公司噸原煤生產綜合能耗為2.16千克標準煤/噸，較上年全年減少0.05千克標準煤/噸。

#### 4、項目進展

郭家灣、青龍寺煤礦的探礦權轉採礦權正在審批中，煤礦的礦建工程和土建工程有序推進。新街台格廟礦區探礦權正在履行行政審批程序。神華澳洲沃特馬克項目正在環評審批。

#### 5、煤炭資源

於2014年6月30日，中國標準下本集團的煤炭資源儲量為248.12億噸，煤炭可採儲量為151.17億噸；JORC標準下本集團的煤炭可售儲量為85.72億噸。

2014年上半年，公司煤炭勘探支出<sup>1</sup>約0.13億元(2013年上半年：0.14億元(重述))。主要是澳洲沃特馬克項目相關的勘探支出。

2014年上半年，公司煤礦開發和開採相關的資本性支出約25.88億元(2013年上半年：38.43億元(重述))。主要是郭家灣、青龍寺、黃玉川等礦的採發支出，以及購置採掘設備的支出。

公司商品煤主要是低硫、中高發熱量的優質動力煤。公司主要礦區生產的商品煤特徵如下：

序號	礦區	主要煤種	主要商品煤的發熱量(千卡/千克)	硫分
1	神東礦區	長焰煤/不粘煤	>5,250	≤0.6%
2	准格爾礦區	長焰煤	>4,500	≤0.6%
3	勝利礦區	褐煤	>3,200	≤0.8%
4	寶日希勒礦區	褐煤	>3,600	≤0.8%
5	包頭礦區	長焰煤/不粘煤	>4,500	≤0.8%

註：發熱量為各礦區生產的主要商品煤數據，受地質條件、開採區域、洗選加工、運輸損耗及混煤比例等因素影響，上述數值與礦區個別礦井生產的商品煤或公司最終銷售的商品煤的特徵可能存在不一致。

<sup>1</sup> 勘探支出為可行性研究結束之前發生的，與煤炭資源勘探和評價有關的支出。



## 6、經營成果

(1) 2014年上半年本集團合併抵銷前煤炭分部經營成果如下：

		2014年 上半年	2013年 上半年 (重述)	變動 (%)	主要原因
經營收入	百萬元	<b>103,566</b>	103,430	0.1	煤炭售價和銷量下降， 物資貿易收入增加
經營成本	百萬元	<b>85,589</b>	80,251	6.7	物資貿易採購成本增加， 外購煤成本下降
其中：					
1. 自產煤生產成本	百萬元	<b>19,562</b>	18,789	4.1	
2. 外購煤成本	百萬元	<b>26,324</b>	36,023	(26.9)	外購煤銷量減少及採購 價格下降
毛利率	%	<b>17.4</b>	22.4	下降5.0個 百分點	
經營利潤	百萬元	<b>16,164</b>	21,126	(23.5)	
經營利潤率	%	<b>15.6</b>	20.4	下降4.8個 百分點	

### (2) 自產煤單位生產成本

2014年上半年煤炭分部自產煤單位生產成本為127.2元/噸(2013年上半年：124.2元/噸(重述))，同比增長2.4%。影響單位生產成本的主要因素是：

1. 原材料、燃料及動力成本為24.8元/噸(2013年上半年：23.6元/噸(重述))，同比增長5.1%，主要是(1)部分礦井改變了礦務工程耗用材料的結算方式，由原來的在礦務工程費中結算變為在材料費中結算；以及(2)露天礦採煤工作線整體推進，運距增加，消耗的機械配件、燃油、電力增長；
2. 人工成本為14.2元/噸(2013年上半年：14.2元/噸(重述))，同比持平；
3. 維修費為8.4元/噸(2013年上半年：7.9元/噸(重述))，同比增長6.3%，主要是採煤設備、洗選設備等的維修量增加；

4. 折舊及攤銷為19.3元/噸(2013年上半年：18.0元/噸(重述))，同比增長7.2%，主要是使用維簡費、生產安全費專項儲備購置的固定資產增加；
5. 其他成本60.5元/噸(2013年上半年：60.5元/噸(重述))，同比持平。其他成本由以下三部分組成：(1)與生產直接相關的支出，包括維簡安全費、洗選加工費、礦務工程費等，佔56%；(2)生產輔助費用，佔9%；(3)徵地及塌陷補償、環保支出、地方性收費等，佔35%。

### (3) 外購煤成本

本公司的外購煤包括自有礦區周邊及鐵路沿線的採購煤、國內貿易煤及進口、轉口貿易的煤炭。

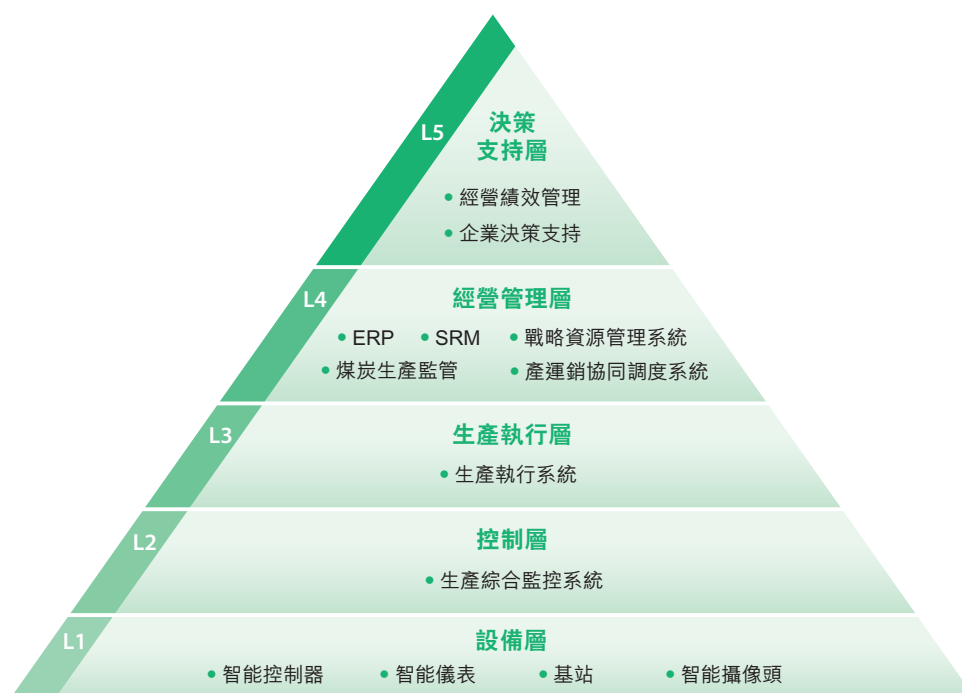
上半年公司外購煤成本為26,324百萬元(2013年上半年：36,023百萬元(重述))，同比下降26.9%。主要原因：一是上半年外購煤銷售量為80.8百萬噸(2013年上半年：91.4百萬噸(重述))，同比下降11.6%，外購煤佔公司煤炭總銷售量的比例由去年同期的37.7%(重述)下降到34.4%；二是外購煤採購價格下降。

## 7、神東礦區錦界煤礦數字礦山項目情況介紹

神東礦區錦界煤礦數字礦山項目是中國神華建設數字礦山示範項目(井工礦)，自2012年8月開始建設，於2013年底上線運行。數字礦山從根本上改變礦山傳統的管理理念，通過優化業務流程，使礦山實現由職能型向流程型、由業務處置型向分析決策型、由粗放管理向精細化管理到智能化管理模式的轉變。

經過半年的運行實踐，數字礦山取得了減員增效、提高安全保障能力、實現生產精細化組織等多方面的良好效果。經初步測算，錦界煤礦礦井綜合單產從50萬噸/個•月提高到53萬噸/個•月，全員工效從114噸/工提高到123噸/工，減少煤礦作業人員80人。

公司計劃按照神華數字礦山規劃，在新建礦井和現有運營礦井中穩步推廣該數字礦山模式。



數字礦山的應用架構

項目	應用比較	
	數字礦山	傳統礦山
設備層	<ol style="list-style-type: none"> <li>5.7萬個數據控制採集點，形成全面感知、實時採集的信息網絡；</li> <li>以信息化系統建設固化先進的管理思想和管理方法。</li> </ol>	<ol style="list-style-type: none"> <li>非系統性的信息採集方式；</li> <li>偏重以歷史經驗總結方式固化管理思想和管理方法。</li> </ol>
控制層	<ol style="list-style-type: none"> <li>將控制各系統整合到統一平台；</li> <li>實現地面遠程控制井下系統，由自動化向智能化提升，具備無人值守條件；</li> <li>通過數據分析實現故障(事故)預警、設備科學開關機等，提高了安全保障水平和設備使用率。</li> </ol>	<ol style="list-style-type: none"> <li>多系統分散控制；</li> <li>大部分為井下現場直接控制；</li> <li>故障(事故)被動跟蹤。</li> </ol>
生產執行層	將生產各系統整合到統一平台，在生產執行層進行資源平衡，實現科學調度、優化排產，實現了生產的精細化組織。	分散的生產管理系統、調度管理系統、技術管理系統、安全管理系統、煤質管理系統。
經營管理層	實現從礦井、分子公司到總部三級管理的縱向打通、垂直管理，及時、準確地提供數據和信息，保障經營分析和決策的科學性、及時性。	<ol style="list-style-type: none"> <li>偏重匯報型的調度指揮模式；</li> <li>偏重事後管理及管理人員的經驗決策。</li> </ol>
決策支持層		

## 二 發電分部

### 1、業務情況

2014年上半年，公司發電分部多項營銷策略並舉、搶發電量，實現總發電量106.52十億千瓦時，同比增長1.0%，總售電量99.38十億千瓦時，同比增長1.1%。堅持環保優先，加快燃煤機組脫硫、脫硝改造，二氧化硫、氮氧化物等排放績效繼續保持行業領先水平。繼續增加神華煤接卸量，共耗用神華煤39.5百萬噸，佔上半年本集團發電業務燃煤消耗量44.8百萬噸的88.2%，較上年同期的86.0%上升2.2個百分點。



上半年，公司燃煤機組保持穩定運行。實現發電量105.21十億千瓦時，售電量98.10十億千瓦時；平均利用小時數達2,574小時，比同期全國火電設備平均利用小時2,375小時<sup>1</sup>高199小時。在國家能源局組織的2013年度全國火力發電可靠性金牌機組評價中，本集團共有8台機組獲得可靠性金牌機組稱號。

重慶神華萬州港電一體化項目一期工程電廠(2×1,000兆瓦)、山西神華河曲低熱值煤發電項目(2×350兆瓦)建設穩步推進；北京燃氣熱電項目計劃於今年底投入試運行；福建羅源灣電廠項目(2×1,000兆瓦)正在進行開工前準備。

## 2、經營成果

2014年上半年本集團合併抵銷前發電分部經營成果如下：

		2014年 上半年	2013年 上半年 (重述)	變動 (%)	主要原因
經營收入	百萬元	<b>37,074</b>	37,100	(0.1)	售電電價下降
經營成本	百萬元	<b>25,927</b>	27,736	(6.5)	燃煤價格下降
毛利率	%	<b>30.1</b>	25.2	上升4.9個 百分點	
經營利潤	百萬元	<b>10,030</b>	8,299	20.9	
經營利潤率	%	<b>27.1</b>	22.4	上升4.7個 百分點	

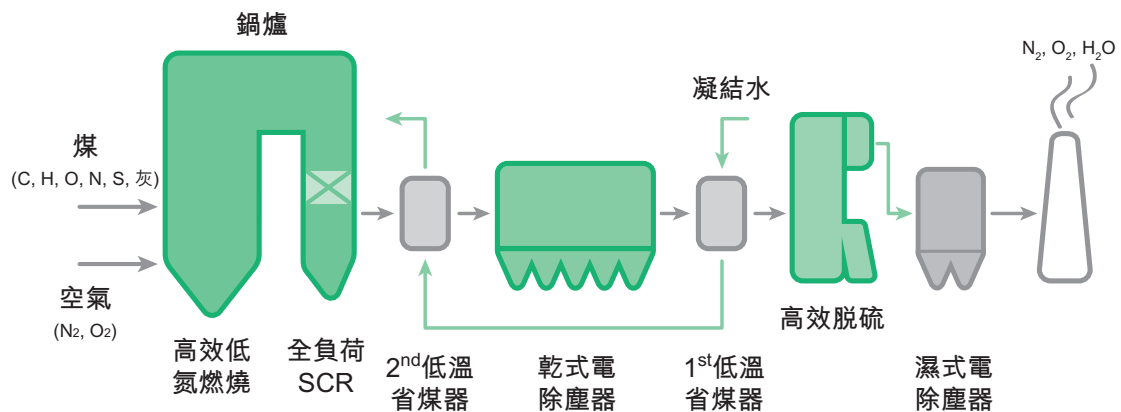
受益於電煤價格下降、電廠燃煤成本降低，發電分部的經營效益顯著提高。2014年上半年公司單位售電成本為253.9元/兆瓦時(2013年上半年：274.5元/兆瓦時(重述))，同比下降7.5%；平均售電電價360.0元/兆瓦時(2013年上半年：365.4元/兆瓦時(重述))，同比下降1.5%。

<sup>1</sup> 數據來源：中國電力企業聯合會

### 3、燃煤機組「趨零排放」技術及實施情況介紹

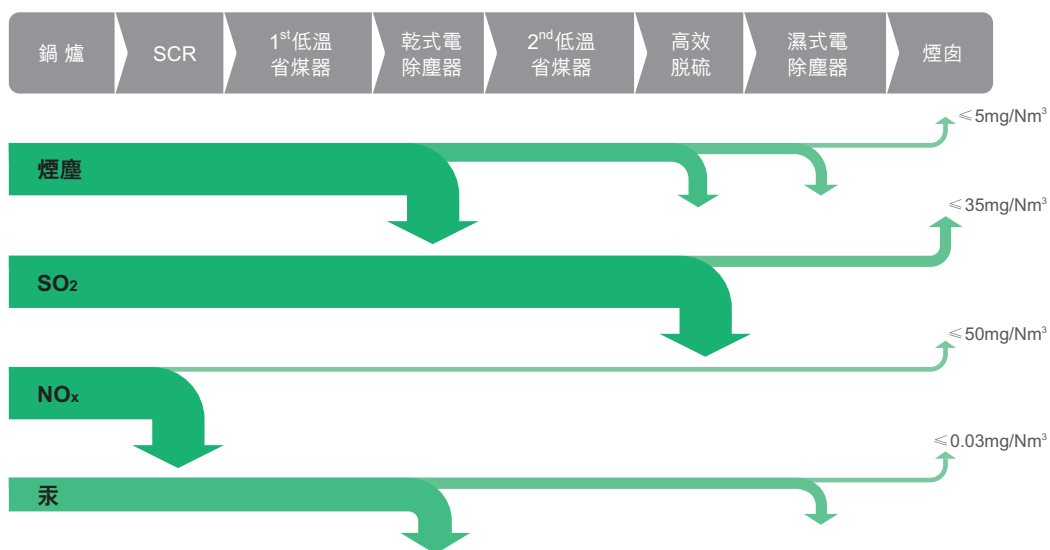
為落實大氣污染防治計劃，自2013年起中國神華對燃煤機組大氣污染物「趨零排放」技術進行攻關。截至2014年7月份，公司首台「趨零排放」燃煤機組已投入運行。未來公司將按照以下原則開展工作：(1)規範所有燃煤機組大氣污染物排放達到國家及地方規定標準；(2)對國家和地方規定的特別排放限值區域新建燃煤機組原則上按「趨零排放」標準建設；(3)加快京津冀地區現有運營燃煤機組技術改造進程。

#### (1) 「趨零排放」技術路線示意圖



- 說明：
1. 省煤器(英文名稱Economizer)：指鍋爐尾部煙道中將鍋爐給水加熱成汽包壓力下的飽和水的受熱面。省煤器可吸收低溫煙氣的熱量，降低煙氣的排煙溫度。
  2. 選擇性催化還原法(Selective Catalytic Reduction, SCR)：指在催化劑的作用下，利用還原劑(如NH<sub>3</sub>、液氨、尿素)來「有選擇性」地與煙氣中的NO<sub>x</sub>反應並生成無毒無污染的N<sub>2</sub>和H<sub>2</sub>O的化學方法。

## (2) 「趨零排放」技術各環節大氣污染物減排量示意圖



說明：排放值計量單位中的「Nm<sup>3</sup>」是指在0攝氏度1個標準大氣壓下的氣體體積，以下同。

## (3) 「趨零排放」技術關鍵指標情況

截至2014年7月底，經「趨零排放」技術改造後的京津冀首台「國家煤電機組環保改造示範項目」——中國神華三河電力1號機組已通過168天試運行。試運行期間的監測數據顯示：該機組的主要大氣污染物排放值達到並優於燃氣發電機組大氣污染物排放限值(具體數據見下表)。目前，該機組持續穩定運行。

大氣污染物排放指標對比情況(單位：mg/Nm<sup>3</sup>)

序號	大氣污染物項目	美國新建污染源排放標準 (NSPS, 2005) <sup>1</sup>	歐盟《大型燃燒企業大氣污染物排放限制指令》 (2001/80/EC) <sup>1</sup>	中國國家火電廠大氣污染物排放標準 <sup>2</sup> (GB13223-2011)		中國神華三河電力1號機組(改造)排放值 <sup>3</sup>	神華集團舟山電力4號機組(新建)排放值
				重點地區燃煤電廠標準限值	燃氣電廠排放標準限值		
1	煙塵	≤20	≤30(100MW以上)	≤20	≤5	5	3
2	二氧化硫(SO <sub>2</sub> )	≤184	≤200(300MW以上)	≤50	≤35	9	3
3	氮氧化物(NO <sub>x</sub> )	≤135	≤200(300MW以上)	≤100	≤50	35	23
4	汞及其化合物	≤0.02	≤0.03	≤0.03	/	約0.01	約0.01

1. 該標準內容參考自中國環保部辦公廳《關於徵求國家環境保護標準〈火電廠大氣污染物排放標準〉(二次徵求意見稿)意見的函》(環辦函[2011]51號)附件三：《火電廠大氣污染物排放標準》編制說明。
2. 環境保護部和國家質量監督檢驗檢疫總局《火電廠大氣污染物排放標準》(2012年1月1日起實施)。
3. 中國神華三河電力1號機組於2014年7月21日通過了168天試運行。當地省級環境監測中心對該機組在試運行期間的煙塵、SO<sub>2</sub>、NO<sub>x</sub>排放值情況出具了檢測報告。

#### (4) 「趨零排放」技術改造成本測算

以三河電力1號機組「趨零排放」改造項目為例，按年運行5,500小時、運行15年計算，從達標排放到「趨零排放」增加運行成本約0.01元/千瓦時。

上述成本測算結果，綜合考慮了燃煤機組「趨零排放」改造的新增設備經費投入，以及因排污費減少而降低的成本等因素(未考慮因減少排放帶來的節能調度方面的邊際效益)。

### 三 鐵路分部

#### 1、業務情況

2014年上半年，鐵路分部優化運輸組織，提高運輸效率，增加萬噸列車對數，協調新機車、車輛進線，確保運力釋放和一體化運行順暢。上半年，本集團自有鐵路運輸周轉量達109.5十億噸公里，同比增長7.7%，佔總周轉量的比例為83.7%，比上年同期上升1.7個百分點。

包神、神朔鐵路增開萬噸列車，提升運能，確保神東礦區煤炭外運。朔黃鐵路挖掘運能潛力，繼續加大「三線南下」和反向運輸力度。新建准池鐵路預計於今年四季度全線鋪通。黃大鐵路前期工作有序推進。



## 2、經營成果

2014年上半年本集團合併抵銷前鐵路分部經營成果如下：

		2014年 上半年	2013年 上半年 (重述)	變動 (%)	主要原因
經營收入	百萬元	<b>15,033</b>	14,417	4.3	鐵路運輸周轉量增加
經營成本	百萬元	<b>6,799</b>	6,939	(2.0)	鐵路運輸行業營業稅改增值稅後，原材料、燃料及動力相關的進項稅不再計入成本，以及相關稅金及附加下降
毛利率	%	<b>54.8</b>	51.9	上升2.9個百分點	
經營利潤	百萬元	<b>7,746</b>	6,945	11.5	
經營利潤率	%	<b>51.5</b>	48.2	上升3.3個百分點	

上半年鐵路分部為集團內部提供運輸服務產生的收入為13,467百萬元(2013年上半年：12,868百萬元(重述))，同比增長4.7%，佔鐵路分部營業收入89.6%。本集團部分鐵路線利用富餘運力，為第三方提供運輸服務，獲得運輸收入。

上半年鐵路分部的單位運輸成本為0.059元/噸公里(2013年上半年：0.062元/噸公里(重述))，同比下降4.8%，主要是營業稅改增值稅導致相關經營成本、稅金及附加下降，以及鐵路運輸周轉量增長攤薄了單位運輸成本。

## 四 港口分部

### 1、業務情況

2014年上半年，面對煤炭庫存持續高位的影響，港口分部努力提高堆存能力，加強與其他業務分部的統籌協調，有效緩解庫存壓力。黃驊港充分發揮擴能工程能力，實現下水煤量達67.8百萬噸，同比增長11.0%；天津煤碼頭強化安全生產和貨運協調，實現下水煤量達17.3百萬噸，同比增長14.6%。上半年，公司通過自有港口下水的煤炭量佔港口下水煤總量的73.5%，較上年同期的68.6%高4.9個百分點。

黃驊港四期工程獲國家發改委核准。天津煤碼頭二期工程建設有序推進。珠海港高欄港區神華煤炭儲運中心一期工程試運行。

### 2、經營成果

2014年上半年本集團合併抵銷前港口分部經營成果如下：

		2014年 上半年	2013年 上半年 (重述)	變動 (%)	主要原因
經營收入	百萬元	<b>2,058</b>	1,809	13.8	港口裝船量增加
經營成本	百萬元	<b>972</b>	900	8.0	港口裝船量增加，以及新港口及港口擴能工程投入運行導致折舊及攤銷成本增加
毛利率	%	<b>52.8</b>	50.2	上升2.6個百分點	
經營利潤	百萬元	<b>841</b>	752	11.8	
經營利潤率	%	<b>40.9</b>	41.6	下降0.7個百分點	

2014年上半年港口分部為集團內部提供運輸服務產生的收入為1,906百萬元（2013年上半年：1,728百萬元(重述)），同比增長10.3%，佔港口分部營業收入92.6%；為集團內部提供運輸服務的成本為869百萬元。

## 五 航運分部

### 1、業務情況

2014年上半年，面對煤炭需求不足及運力過剩的不利局面，航運公司依托本集團內部市場，通過增加自有港口、電廠運力調配，創新運營管理模式，加大外部市場開發力度，保持了平穩發展。上半年，航運貨運量達45.5百萬噸，同比增長5.1%；航運周轉量達38.2十億噸海里，同比下降11.8%。

### 2、經營成果

2014年上半年本集團合併抵銷前航運分部經營成果如下：

		2014年 上半年	2013年 上半年 (重述)	變動 (%)	主要原因
經營收入	百萬元	<b>1,745</b>	1,770	(1.4)	航運價格及周轉量下降
經營成本	百萬元	<b>1,452</b>	1,666	(12.8)	周轉量及租船價格下降
毛利率	%	<b>16.8</b>	5.9	上升10.9個 百分點	
經營利潤	百萬元	<b>244</b>	67	264.2	
經營利潤率	%	<b>14.0</b>	3.8	上升10.2個 百分點	

2014年上半年航運分部單位運輸成本為0.038元/噸海里(2013年上半年：0.038元/噸海里(重述))，同比持平。

## 六 煤化工分部

### 1、業務情況

2014年上半年，包頭煤化工公司生產裝置持續安全、穩定、高負荷運行，共生產聚乙烯產品145.8千噸、聚丙烯產品148.9千噸；共銷售聚乙烯產品152.5千噸，聚丙烯產品155.0千噸。

包頭煤化工公司煤制烯烴項目於6月通過國家竣工驗收。烯烴產品的水耗、綜合耗能水平同比下降。

	2014年上半年		2013年上半年		同比變化	
	銷售量	價格	銷售量	價格	銷售量	價格
	千噸	元/噸	千噸	元/噸	%	%
聚乙烯	<b>152.5</b>	<b>9,053.7</b>	133.8	8,556.5	14.0	5.8
聚丙烯	<b>155.0</b>	<b>8,766.5</b>	135.6	8,379.4	14.3	4.6

## 2、經營成果

(1) 2014年上半年本集團合併抵銷前煤化工分部經營成果如下：

		2014年 上半年	2013年 上半年 (重述)	變動 (%)	主要原因
經營收入	百萬元	<b>3,430</b>	2,895	18.5	產品銷售量及銷售價格上漲
經營成本	百萬元	<b>2,362</b>	2,102	12.4	產量增長
毛利率	%	<b>31.1</b>	27.4	上升3.7個百分點	
經營利潤	百萬元	<b>980</b>	728	34.6	
經營利潤率	%	<b>28.6</b>	25.1	上升3.5個百分點	

(2) 單位生產成本

	2014年上半年		2013年上半年		同比變化	
	產量	單位生產成本	產量	單位生產成本	產量	單位生產成本
	千噸	元/噸	千噸	元/噸	%	%
聚乙烯	<b>145.8</b>	<b>5,891.2</b>	130.1	5,981.9	12.1	(1.5)
聚丙烯	<b>148.9</b>	<b>5,685.1</b>	132.9	5,737.3	12.0	(0.9)

2014年上半年，聚乙烯、聚丙烯產品的單位生產成本分別為5,891.2元/噸、5,685.1元/噸，同比分別下降1.5%、0.9%，下降的主要原因是產量增長攤薄了單位生產成本。



## 核心競爭力的變化情況

本公司的主營業務是煤炭、電力、煤制化工產品的生產和銷售，鐵路、港口和船舶運輸等，並擁有業務相關的專業管理團隊、技術人員、設備、專利、土地使用權等。本公司的核心競爭力主要體現在：(1)深度合作、資源共享、協同效應、低成本運營的煤電路港航化一體化經營模式；(2)優質、豐富的煤炭資源；(3)專注於煤炭綜合能源業務的管理團隊和經營理念；(4)在煤炭開採、安全生產、清潔燃煤發電、重載鐵路運輸、煤化工等方面的境內外領先的產業技術和科技創新能力；(5)根據控股股東神華集團公司與本公司簽署的《避免同業競爭協議》而享有的向神華集團收購保留業務及若干未來業務的選擇權和優先購買權。

報告期內，本公司核心競爭力未發生重大變化。

## 公司投資情況

### 一 資本開支計劃及完成情況

	2014年 上半年完成	2014年計劃		完成計劃(調 整後)的比例
		調整前	調整後	
	(億元)	(億元)	(億元)	(%)
煤炭業務	29.45	69.6	59.1	49.8
發電業務	68.91	195.0	185.0	37.2
運輸業務	56.41	226.6	208.4	27.1
其中：鐵路	45.96	177.8	163.6	28.1
港口	4.89	39.0	28.4	17.2
航運	5.56	9.8	16.4	33.9
煤化工業務	1.02	10.3	2.9	35.2
戰略儲備及其他	3.76	2.3	30.5	12.3
合計	159.55	503.8	485.9	32.8

註：由於經營環境變化及項目核准進展調整等原因，經2014年8月22日公司第二屆董事會第46次會議審議通過，本公司對2014年度資本開支計劃進行了調整。

2014年上半年，公司完成資本開支159.55億元。主要用於神華河曲低熱值煤發電項目、重慶萬州港電一體化項目、購置採掘設備及鐵路機車車輛、黃驊港機車車輛檢修中心項目等。下半年，公司將有序推進重點項目建設，形成更為合理的業務佈局。

本公司目前有關2014年資本開支的計劃可能隨著業務計劃的發展、資本項目的進展、市場條件、對未來業務條件的展望及獲得必要的許可證與監管批文而有所變動。除了按法律所要求之外，本公司概不承擔任何更新資本開支計劃數據的責任。本公司計劃通過經營活動所得的現金、短期及長期貸款、首次公開發行的部分所得款項，以及其他債務及股本融資(如有必要)來滿足資本開支的資金需求。

## 二 對外股權投資情況

2014年上半年本公司股權投資額為53.0億元，較上年同期的57.6億元減少4.6億元，減少8.0%。本報告期股權投資主要是增資包神鐵路集團、黃驊港務公司、神東電力公司、海外公司等。

本公司未進行證券投資，未持有其他上市公司股權；除直接及間接控制神華財務公司100%股權外，本公司並無持有其他金融企業股權。

## 三 募集資金使用情況

2007年9月本公司首次公開發行A股募集資金於本報告期內的使用情況請見於2014年8月23日在上海證交所網站披露的本公司《關於公司募集資金存放與實際使用情況的專項報告》。

## 四 重大非募集資金投資情況

截至2014年6月30日止6個月內，本集團未有項目投資總額超過本集團最近一期經審計淨資產10%的重大非募集資金投資項目。

## 五 委託理財、委託貸款及衍生品交易情況

### (一)委託理財

截至2014年6月30日，本集團概無發生非金融類公司委託理財事項。

### (二)委託貸款

截至2014年6月30日，本集團概無對單一對象的委託貸款金額超過本集團最近一期經審計淨資產10%的情況。公司未使用募集資金進行委託貸款，亦無涉及訴訟的委託貸款。

本集團資金實施集中管理，本公司的委託貸款主要用於向資金短缺的子公司提供經營或建設所需資金。至報告期末，本公司對所屬非全資子公司的委託貸款餘額為424.25億元。於本報告期內，上述委託貸款中，除對印尼公司的兩筆委託貸款以及對下屬電廠的部分短期委託貸款在正常按期償還利息的前提下展期以外，其他委託貸款的用款方償還能力良好，正按還款計劃歸還本金及利息。

除上述委託貸款外，本公司其他委託貸款餘額為0.37億元，於報告期內的相關利息收入為0.01億元。

序號	借款方名稱	期末委託 貸款餘額	貸款 期限	貸款 利率	關聯 關係	是否 展期	當期投資 盈虧
		百萬元					百萬元
1	下屬台山電力、寧海電力等20家子公司	24,017	6個月	5.04%	控股子公司	是	383
2	下屬台山電力、寧海電力等20家子公司	1,924	1年	6.00%	控股子公司	否	4
3	下屬台山電力、寧海電力等20家子公司	1,008	3年	6.15%	控股子公司	否	1
4	神華包神鐵路有限責任公司	150	3年	5.54%	控股子公司	否	3
5	神華包神鐵路有限責任公司	1,280	5年	5.66%	控股子公司	否	46
6	神華新准鐵路有限責任公司	2,000	3年	5.54%	控股子公司	否	28
7	呼倫貝爾神華潔淨煤有限公司	230	3年	0.00%	控股子公司	否	-
8	呼倫貝爾神華潔淨煤有限公司	51	1年	5.40%	控股子公司	否	1
9	呼倫貝爾神華潔淨煤有限公司 <sup>註</sup>	290	1年	0.50%	控股子公司	否	
10	神華甘泉鐵路有限責任公司	990	5年	5.66%	控股子公司	否	36
11	神華甘泉鐵路有限責任公司	120	3年	5.54%	控股子公司	否	1
12	神華天津煤碼頭有限責任公司	10	1年	5.40%	控股子公司	否	2
13	神華天津煤碼頭有限責任公司	55	1年	5.28%	控股子公司	否	
14	神華天津煤碼頭有限責任公司	250	5年	5.66%	控股子公司	否	9
15	神華四川能源有限公司	130	5年	5.66%	控股子公司	否	5
16	神華四川能源有限公司	500	1年	0.50%	控股子公司	否	1
17	神華准池鐵路有限責任公司	1,000	1年	5.40%	控股子公司	否	2
18	神華准池鐵路有限責任公司	185	5年	5.66%	控股子公司	否	7
19	國華(印尼)南蘇發電有限公司	274	2年	libor+ 400bps	控股子公司	是	9
20	國華(印尼)南蘇發電有限公司	199	10年	libor+ 280bps	控股子公司	是	
21	神華巴彥淖爾能源有限責任公司	411	3年	5.54%	控股子公司	否	9
22	神華巴彥淖爾能源有限責任公司	240	1年	5.40%	控股子公司	否	



序號	借款方名稱	期末委託 貸款餘額	貸款 期限	貸款 利率	關聯 關係	是否 展期	當期投資 盈虧
		百萬元					百萬元
23	神華轉龍灣煤炭集運有限公司	460	2年	5.23%	控股子公司	否	6
24	神皖能源有限責任公司	200	5年	5.66%	控股子公司	否	7
25	神皖能源有限責任公司	463	1年	5.40%	控股子公司	否	-
26	神皖能源有限責任公司	1,075	3年	5.54%	控股子公司	否	20
27	榆林神華能源有限責任公司	364	3年	5.54%	控股子公司	否	13
28	榆林神華能源有限責任公司	500	1年	5.40%	控股子公司	否	
29	神華黃驊港務有限公司	1,320	5年	5.66%	控股子公司	否	48
30	神華中海航運有限公司	500	1年	5.10%	控股子公司	否	10
31	神華中海航運有限公司	710	1年	6.00%	控股子公司	否	
32	神華粵電珠海港煤炭碼頭有限責任公司	642	1年	6.00%	控股子公司	否	15
33	神華福能發電有限責任公司	748	1年	6.30%	控股子公司	否	3
34	神華(福州)羅源灣港電有限公司	128	1年	6.30%	控股子公司	否	1
35	內蒙古三新鐵路有限責任公司	37	1年	6.00%	參股公司	否	1

### (三)衍生品交易

於2014年6月30日，本公司掉期合同的公允價值為0.95億元，本報告期掉期合同產生的公允價值變動收益為0.16億元。本公司所進行的掉期交易，目的在於對日元貸款進行套期保值，而非投資獲利，所採用的具體方案均符合套期保值的性質，風險可控。於報告期末，本公司進行套期保值的日元貸款餘額為2.75億元，為本公司全部日元貸款的一部分。本公司的掉期交易未涉及任何訴訟。

## 六 主要子公司、參股公司情況

序號	子公司名稱	註冊資本	總資產	淨資產	淨利潤
		百萬元	百萬元	百萬元	百萬元
1	神華神東煤炭集團有限責任公司	4,989	46,393	34,078	7,124
2	朔黃鐵路發展有限責任公司	5,880	30,474	24,359	2,861
3	陝西國華錦界能源有限責任公司	2,278	10,995	7,382	1,375
4	廣東國華粵電台山發電有限公司	4,500	14,859	9,008	1,213
5	浙江國華浙能發電有限公司	3,255	13,813	7,101	1,073
6	神華鐵路貨車有限責任公司	2,100	19,669	2,926	804
7	神華准格爾能源有限責任公司	7,102	26,801	20,416	801
8	神華包頭煤化工有限責任公司	5,132	13,215	6,219	717
9	神皖能源有限責任公司	4,146	10,103	5,593	514
10	河北國華定洲發電有限責任公司	1,561	6,251	2,397	479

- 註： 1. 以上披露的主要子公司、參股公司財務數據根據企業會計準則編製，未經審計或審閱。「淨利潤」為歸屬於母公司所有者的淨利潤。  
 2. 神東煤炭集團公司2014年上半年營業收入為29,008百萬元，營業利潤為8,492百萬元。  
 3. 朔黃鐵路發展公司2014年上半年營業收入為7,627百萬元，營業利潤為3,738百萬元。

報告期內，本公司未發生單個參股公司的投資收益對公司淨利潤影響達到10%以上的情況。

於2014年6月30日，中國神華直接及間接控制神華財務公司100%股權。

2011年3月25日，中國神華第二屆董事會第十二次會議，形成決議如下：(1)中國神華目前並無意向或計劃改變神華財務公司現有的經營方針和策略；(2)中國神華及其下屬子分公司在神華財務公司的存款將只用於對中國神華及其下屬子分公司的信貸業務和存放在中國人民銀行及五大商業銀行(即中國工商銀行、中國農業銀行、中國銀行、中國建設銀行和交通銀行)，不參與公開市場/私募市場及房地產等業務的投資。

神華財務公司在本報告期內嚴格執行中國神華第二屆董事會第十二次會議的上述決議，且無任何違反情況發生。

## ▼ 關於公司未來發展的討論與分析

### 2014年度經營目標完成情況

項目		2014年 上半年完成	2014年目標 (調整前)	2014年目標註 (調整後)
商品煤產量	百萬噸	155.0	318.1	305.4
煤炭銷售量	百萬噸	234.6	514.8	444.4
售電量	十億千瓦時	99.38	210.18	200.00
經營收入	億元	1,291.97	2,741	2,457
經營成本	億元	891.01	2,077	1,810
銷售、一般及管理費用及財務成本 淨額合計	億元	56.32	135	135

註：1. 由於經營環境變化等原因，經2014年8月22日公司第二屆董事會第46次會議審議通過，本公司對2014年度經營目標進行了調整。

2. 財務成本淨額 = 財務成本 - 利息收入

3. 以上經營目標屬於基於對未來政策和經濟的主觀假定和判斷而作出的預見性陳述。該等陳述會受到風險、不明朗因素及假設的影響，實際結果可能與該等陳述有重大差異。該等陳述不構成對投資者的實質承諾，投資者應注意不恰當信賴或使用此類信息可能造成投資風險。

受煤炭、火電需求及煤價變化等因素影響，上述經營目標的實現存在一定的不確定性。請投資者及時關注本公司公告。

**預測年初至下一報告期期末的累計淨利潤可能為虧損或者與上年同期相比發生大幅度變動的警示及說明**

適用                       不適用

## 經營環境回顧與展望<sup>1</sup>

### 一 宏觀經濟

上半年，中國政府以提高經濟發展質量和效益為中心，科學統籌穩增長、促改革、調結構、惠民生，國民經濟運行總體平穩。上半年實現國內生產總值(GDP)同比增長7.4%，增速較上年同期下降0.2個百分點。居民消費價格指數(CPI)同比增長2.3%，漲幅較上年同期下降0.1個百分點。

展望下半年，中國政府將繼續堅持穩中求進的工作總基調，著力維持經濟平穩發展，進一步激發市場活力，努力實現全年7.5%的經濟增長目標。宏觀經濟的平穩發展有利於煤炭等能源需求的穩定。

### 二 煤炭市場環境

#### 1、中國動力煤市場

##### 上半年回顧

受宏觀經濟增速放緩、煤炭產能過剩等多種因素影響，上半年中國煤炭市場整體供大於求，煤炭價格持續下滑。截至六月底，環渤海動力煤指數(5,500大卡/千克)下跌至528元/噸，比年初的610元/噸下降13.4%。

受煤價下行影響，煤炭企業盈利水平大幅下降，少量煤礦已停產或減產，煤炭產量呈現下降趨勢。上半年全國共生產原煤18.16億噸，同比下降1.8%。

<sup>1</sup> 本部分內容僅供參考，不構成任何投資建議。本公司對本部分的資料已力求準確可靠，但並不對其中全部或部分內容的準確性、完整性或有效性承擔任何責任或提供任何形式之保證，如有錯失遺漏，本公司恕不負責。本部分內容中可能存在一些基於對未來政治和經濟的某些主觀假定和判斷而作出的預見性陳述，因此可能具有不確定性。本公司並無責任更新數據或改正任何其後顯現之錯誤。本文中所載的意見、估算及其他數據可予更改或撤回，恕不另行通知。本部分涉及的數據主要來源於國家統計局、中國煤炭市場網、中國煤炭資源網、中國電力企業聯合會等。

上半年，中國進口煤炭1.6億噸，同比增長0.9%，增速較上年同期下降14.1個百分點。

受宏觀經濟形勢和能源結構調整等因素影響，主要耗煤行業用煤減少，上半年全國煤炭消費量17.9億噸，同比下降3.7%。

上半年，由於鐵路運力增長，煤炭發運量繼續增加。全國鐵路煤炭運量完成11.47億噸，同比增長0.7%；北方主要港口煤炭發運量3.16億噸，同比增長8.1%。

上半年，受煤炭需求不旺等因素影響，國內煤炭庫存高位運行。截至6月30日，主要港口存煤5,264萬噸，比年初增長56%；全國煤炭企業庫存9,900萬噸，比年初增長39%。

### 下半年展望

因煤炭價格下行，煤炭企業利潤普遍下降，預計下半年部分中小煤礦減產的態勢將延續，大型煤企產量將維持合理規模，煤炭供應不會出現大幅提升。

下半年，由於印尼等主要煤炭出口國仍具備一定低價格優勢，預計下半年煤炭進口量仍將保持較大規模。

隨著中國經濟緩中趨穩，及迎峰度夏、過冬取暖等季節性因素的影響，預計下半年煤炭需求將有所恢復；但受國內煤炭產能過剩等因素影響，下半年國內煤炭市場仍將呈現供大於求的格局。

## 2、亞太地區動力煤市場

### 上半年回顧

上半年，受國際經濟形勢影響，傳統煤炭消費國需求不旺，全球煤炭市場呈現供大於求的局面。澳大利亞BJ動力煤現貨價格由2014年初的86.35美元/噸降至6月底的70.90美元/噸。

上半年，澳大利亞累計出口煤炭1.86億噸，同比增長10.16%。印度尼西亞出口煤炭1.58億噸，同比增長6.8%。



亞太地區煤炭需求的增長仍主要集中在中國和印度。上半年，印度動力煤進口量達0.87億噸，同比增長11.6%。日本和韓國的煤炭進口量穩中有升，日本進口0.92億噸，同比增長0.6%。韓國進口0.66億噸，同比增長4.3%。

#### 下半年展望

預計下半年亞太地區的煤炭供應保持平穩態勢。主要供應國仍將是印度尼西亞和澳大利亞，來自俄羅斯、蒙古等國家的貿易煤量將有所增長。

下半年，中國和印度仍是主要煤炭消費國。印度煤炭供應偏緊，預計進口量將有所增加。日本、韓國等國家和地區的煤炭消費量預計將保持基本穩定。

受全球經濟復甦緩慢、能源結構逐步調整影響，預計下半年全球煤炭需求不會出現大幅增長，國際煤炭市場持續供大於求的局面短期難於扭轉，動力煤價格將繼續保持低位。

### 三 電力市場環境

#### 上半年回顧

上半年，全國電力供需總體寬鬆，電力消費保持平穩增長。全社會用電量累計26,276億千瓦時，同比增長5.3%，增速比上年同期提高0.2個百分點。第一產業用電量同比下降4.6%；第二產業用電量同比增長5.1%，第三產業和城鄉居民用電量同比分別增長6.9%和6.6%，增速均有所放緩。

上半年，全國規模以上電廠火電發電量20,995億千瓦時，同比增長4.7%，增速較去年同期提高2.1個百分點。全國規模以上電廠水電發電量3,713億千瓦時，同比增長9.7%。水電出力增加，對電煤需求的增長造成一定的抑制。

上半年，因發電裝機容量增長，電力需求增長緩慢，導致各類型發電設備利用小時同比均有所減少。其中，火電設備利用小時為2,375小時，同比減少37小時。

截至6月底，全國6,000千瓦及以上電廠發電設備容量達到125,122億千瓦，較上年同期增長9.4%，其中火電裝機容量為87,885億千瓦，同比增長5.4%。水電及新能源發電增長迅速，水電裝機容量25,372萬千瓦，同比增長14.4%。風電及核電裝機容量分別同比增長22.6%和21.7%，均顯著高於全國總裝機容量增速。

#### 下半年展望

下半年，綜合考慮我國經濟平穩增長及能源消費總量控制、國家大氣污染防治等因素，預計下半年我國電力消費需求將穩中有升。

清潔能源將保持良好的發展勢頭。預計下半年水電、核電、風電將保持快速發展。

火電電源投資逐步下降，投產機組數量增速持續放緩，及第三季度居民用電需求增長的規律，預計下半年火電機組利用小時數將有所回升。

預計下半年全社會用電量將保持平穩發展，全國電力供需總體平衡。

#### ▼ 利潤分配政策執行情況

2014年6月27日，本公司2013年度股東週年大會批准向全體股東派發2013年度末期股息每股人民幣0.91元(含稅)，共計約人民幣181.0億元(含稅)。上述A股及H股末期股息已經分別於2014年7月14日及8月8日派發。末期股息派發符合股東大會決議要求。

本公司並無宣派2014年半年度股息的計劃。

# 股本變動及主要股東持股情況

## 股本變動情況

### ▼ 股份數量及股權結構表

		於2014年6月30日	
		數量	比例(%)
一、	有限售條件股份	0	0
二、	無限售條件流通股份	19,889,620,455	100.00
	1、人民幣普通股(A股)	16,491,037,955	82.91
	2、境外上市外資股(H股)	3,398,582,500	17.09
三、	股份總數	19,889,620,455	100.00

報告期內，本公司沒有因送股、轉增股本、配股、增發新股、非公開發行股票、權證行權、實施股權激勵計劃、企業合併、可轉換公司債券轉股、減資、內部職工股上市、發行優先股或其他原因引起公司股份總數及結構的變動、公司資產負債結構的變動。

報告期內，本公司成功發行2014年度第一期超短期融資券(募集資金人民幣50億元)、2014年度第二期超短期融資券(募集資金人民幣50億元)、2014年度第三期超短期融資券(募集資金人民幣100億元)。以上債券發行未造成本公司股份總數及結構的變動。

報告期內，本公司及各子公司沒有進行香港上市規則項下的購回、出售或贖回本公司任何證券的行為。

## 股東情況

### ▼ 股東總數

單位：戶

	於2014年6月30日
股東總數	298,864
其中：A股記名股東(含神華集團公司)	296,315
H股記名股東	2,549

本公司最低公眾持股量已滿足香港上市規則第8.08條的規定。

## ▼ 前十名股東

本公司A股股票為上海證交所融資融券、轉融通標的證券。根據證券披露要求，本公司已依據中國證券登記結算有限責任公司提供的股東登記資料，合併A股股東普通證券賬戶、信用證券賬戶計算持股數量及增減持情況。

於本報告期末，本公司已發行股份均無附有法定或公開承諾的限售條件。

下述股東關聯關係或一致行動的說明：公司並不知曉前十名股東之間是否存在關聯關係及是否屬於《上市公司收購管理辦法》中規定的一致行動人。

單位：股

序號	股東名稱	報告期內增(+)/減(-)	期末持股數量	比例 (%)	質押或凍結的股份數量	股東性質	股份種類
1	神華集團公司	0	14,521,846,560	73.01	無	國家	人民幣普通股
2	HKSCC NOMINEES LIMITED	-86,997	3,390,346,630	17.05	未知	境外法人	境外上市外資股
3	全國社會保障基金理事會轉持一戶	0	180,000,000	0.90	無	國家	人民幣普通股
4	中國工商銀行—上證50交易型開放式指數證券投資基金	+152,936	30,471,678	0.15	無	其他	人民幣普通股
5	UBS AG	+14,571,597	26,003,662	0.13	無	境外法人	人民幣普通股
6	南方東英資產管理有限公司—南方富時中國A50ETF	+6,638,922	24,280,445	0.12	無	其他	人民幣普通股
7	瑞士信貸(香港)有限公司	+4,193,409	20,200,332	0.10	無	境外法人	人民幣普通股
8	交通銀行—易方達50指數證券投資基金	+1,499,847	18,058,130	0.09	無	其他	人民幣普通股
9	MORGAN STANLEY & CO. INTERNATIONAL PLC.	+13,553,807	17,958,352	0.09	無	境外法人	人民幣普通股
10	中國銀行—嘉實滬深300交易型開放式指數證券投資基金	-300,332	17,444,117	0.09	無	其他	人民幣普通股

註：HKSCC Nominees Limited(香港中央結算(代理人)有限公司)持有的H股為代表多個客戶所持有。

## ▼ 主要股東持有公司的股權及淡倉情況

於2014年6月30日，根據《證券及期貨條例》(即香港法例第571章)第XV分部第336條所規定須存置之股份權益及/或淡倉登記冊所示，下表所列之人士擁有本公司股份或相關股份的權益及/或淡倉：

序號	股東名稱	身份	H股/內資股	權益性質	所持H股/內資股數目	所持H股/內資股分別佔全部已發行H股/內資股的百分比	佔本公司全部股本的百分比
						%	%
1	神華集團公司	實益擁有人	內資股	不適用	14,521,846,560	88.06	73.01
2	JPMorgan Chase & Co.	實益擁有人； 投資經理； 保管人- 法團/核准 借出代理人	H股	好倉	408,575,397	12.02	2.05
				淡倉	10,643,435	0.31	0.05
				可供借出的股份	274,078,667	8.06	1.38
3	BlackRock, Inc.	大股東所控制的 法團的權益	H股	好倉	311,430,520	9.16	1.57
				淡倉	7,373,000	0.22	0.04
4	Walter Scott & Partners Limited	投資經理	H股	好倉	206,484,582	6.08	1.04
5	The Bank of New York Mellon Corporation	大股東所控制的 法團的權益	H股	好倉	172,175,956	5.07	0.87
				淡倉	122,629,018	3.61	0.62

註：所披露信息乃是基於香港聯交所的網站(www.hkex.com.hk)所提供的信息作出。

根據《證券及期貨條例》第XV分部第336條，除上述披露外，於2014年6月30日，並無其他人士在本公司股份或相關股份中擁有須登記於該條所指登記冊的權益及/或淡倉，或為本公司主要股東。

## ▼ 控股股東及實際控制人變更情況

本報告期內公司控股股東及實際控制人沒有發生變更。



# 董事、監事、高級管理人員及員工

## 持股變動情況及權益披露

本報告期內，本公司董事、監事及高級管理人員均不存在依據中國證監會《上市公司董事、監事和高級管理人員所持本公司股份及其變動管理規則》而應予披露的持有本公司股票的變動情況。於本報告期末，本公司董事、監事、高級管理人員均未持有本公司股票。

經查詢，全體董事、監事已確認其在截至2014年6月30日止6個月期間一直完全遵守本公司已採納的香港上市規則附錄十《上市發行人董事進行證券交易的標準守則》。

於2014年6月30日，本公司董事、監事及高級管理人員概無擁有本公司或《證券及期貨條例》(即香港法例第571章)第XV部所指的相聯法團的任何股份、相關股份的權益及淡倉。而該等權益及淡倉如根據《證券及期貨條例》第352條須予備存的登記冊所記錄或根據《上市發行人董事進行證券交易的標準守則》董事及監事須通知本公司和香港聯交所。

截至2014年6月30日，本公司並未向其董事、監事及高級管理人員或其配偶或未滿18週歲子女授予其股本證券或認股權證。

## 董事、監事或高級管理人員變動情況

2014年3月5日，張喜武博士向本公司董事會請求辭去董事長、執行董事職務，其董事會戰略委員會主席、提名委員會委員職務也同時終止。該辭任於當日生效。

2014年6月27日，本公司第二屆董事會第四十五次會議審議通過以下決議：(1)選舉張玉卓博士為公司第二屆董事會董事長；(2)選舉凌文博士為公司第二屆董事會副董事長；(3)聘任韓建國先生為公司總裁。詳見本公司2014年6月28日《第二屆董事會第四十五次會議決議及公司董事長、副董事長、總裁變動的公告》(A股)及2014年6月27日《委任新董事長及副董事長及委任新總裁》(H股)。

## 公司員工情況

於2014年6月30日，本集團的全部職工數為92,436人。本集團需承擔費用的離退休職工人數總數為10,179人。本集團職工的結構如下：

序號	按專業構成區分	於2014年 6月30日	於2013年 12月31日	變化
		人	人	%
1	經營及維修人員	<b>61,442</b>	60,762	1.1
2	管理及行政人員	<b>12,402</b>	12,769	(2.9)
3	財務人員	<b>1,534</b>	1,531	0.2
4	研究及發展和技術支持人員	<b>10,218</b>	9,587	6.6
5	銷售及市場營銷人員	<b>2,332</b>	2,302	1.3
6	其他人員	<b>4,508</b>	4,536	(0.6)
	合計	<b>92,436</b>	91,487	1.0

序號	按教育程度區分	於2014年 6月30日	於2013年 12月31日	變化
		人	人	%
1	研究生以上	<b>2,576</b>	2,440	5.6
2	大學本科	<b>25,624</b>	24,155	6.1
3	大學專科	<b>24,386</b>	24,201	0.8
4	中專	<b>14,541</b>	15,330	(5.1)
5	技校、高中及以下	<b>25,309</b>	25,361	(0.2)
	合計	<b>92,436</b>	91,487	1.0

# 重要事項

## 公司治理與企業管治

本報告期內，公司嚴格按照《公司法》、《證券法》等法律、法規和境內外監管規定的要求，建立了規範、完善的法人治理結構，進一步提升公司法人治理水平。公司治理的實際情況與《公司法》、中國證監會相關規定和要求不存在重大差異。

企業管治是公司董事會的責任。公司已採納香港上市規則附錄十四所規定的企業管治政策，並建立了企業管治制度。本公司及各位董事已全面遵守各項原則、守則條文，同時符合其中所列明的絕大多數建議最佳常規。董事會及各專門委員會履行企業管治守則的職權範圍請見公司章程、董事會及各專門委員會議事規則，並已在上市地交易所及公司網站公佈。

公司已制定董事會成員多元化政策，有關資料載於公司網站。公司在設定董事會成員組合時，會從多個方面考慮董事會成員多元化，包括但不限於性別、年齡、文化及教育背景、種族、技能、知識及專業經驗方面。董事會所有委任均以用人唯才為原則，並在考慮人選時以客觀條件充分顧及董事會成員多元化的裨益。提名委員會將會每年在《企業管治報告》內匯報董事會在多元化層面的組成，並監察政策的執行。公司現任董事會成員具有多元化的特徵，有益於保障董事會決策的科學性。董事來源於境內外的不同行業，有一名女性董事，非執行董事超過全體董事的1/2以上，且每位董事的知識結構和專業領域於董事會整體結構中，既具有專業性又互為補充。

本公司已根據香港上市規則的規定委任獨立非執行董事及設立了審計委員會。於本報告期末，審計委員會成員分別為貢華章先生(審計委員會主席，擁有會計等財務管理的專業資格及經驗)、郭培章先生和陳洪生先生。2014年8月18日，審計委員會已審閱本集團截至2014年6月30日止6個月期間之中期財務報表，並同意提交董事會審議。

中國神華具備獨立完整的業務體系和面向市場的自主經營能力，本公司相對於控股股東在業務、人員、資產、機構、財務具有獨立性。

經履行相關程序，公司接受神華集團公司委託，為神華集團現有的資產和業務提供日常運營管理服務；於本報告期末，本公司聘任神華集團公司七名副總經理擔任本公司總裁及高級副總裁。本公司在保持獨立完整的業務體系和面向市場的自主經營能力的同時，將進一步規範關聯交易、減少可能的同業競爭，致力於股東利益最大化。

## 重大訴訟、仲裁和媒體普遍質疑事項

於本報告期末，本集團並無涉及任何重大訴訟或仲裁，而就本集團所知，本集團亦無任何未決或可能面臨或發生的重大訴訟或索償。於2014年6月30日，本集團是某些非重大訴訟案件的被告，同時也是其他一些日常業務中產生的訴訟案件的當事人，此等或有責任、訴訟案件及其他訴訟程序之結果目前尚無法確定。但是本集團管理層相信，任何上述案件可能產生的法律責任將不會對本集團的財務狀況產生重大負面影響。

在本報告期內，本集團並無涉及媒體普遍質疑的重大事項。

## 破產重整相關事項

本報告期內，本集團並無發生破產重整相關事項。

## 重大收購及出售等資產交易事項

本報告期內，本集團並無發生重大收購及出售等資產交易事項。

## 股權激勵計劃具體實施情況

本報告期內，公司並無實施任何涉及發行公司新股份或對公司股權架構產生影響的股權激勵計劃。

## 重大關聯/關連交易

按照《上海證券交易所上市公司關聯交易實施指引》的要求，公司董事會審計委員會履行上市公司關聯/關連交易控制和日常管理的職責。公司設有由財務總監直接領導的關聯/關連交易小組，負責關聯/關連交易的管理工作；並建立合理劃分公司及子分公司在關聯/關連交易管理職責的業務流程，在子分公司中建立了例行的檢查、匯報及責任追究制度。

### ▼ 須予披露的關聯/關連交易

報告期內，本公司未發生須予披露的非豁免關聯/關連交易(包括因資產收購、出售發生的關聯/關連交易，及共同對外投資的重大關聯/關連交易)。

## ▼ 持續關聯/關連交易協議

報告期內，本公司的持續關聯/關連交易的年度上限未發生調整。

以下為本報告期內應予披露的持續關聯/關連交易年度上限及執行情況。協議簽署目的、定價原則等內容請見本公司2013年度報告。

其中，報告期內本集團向神華集團銷售產品和提供勞務的關聯/關連交易總金額為6,146百萬元，佔報告期本集團經營收入的4.76%。

	持續關聯/關連交易協議	本集團向關聯/關連方銷售商品、提供勞務及其他流入			本集團向關聯/關連方購買商品、接受勞務及其他流出		
		現行有效的年度上限	報告期內 的交易 金額	佔同類 交易金額 的比例	現行有效的 年度上限	報告期內 的交易 金額	佔同類 交易金額 的比例
		百萬元	百萬元	%	百萬元	百萬元	%
1.	本公司與神華集團的《煤炭互供協議》	25,500	2,676	3.8	24,400	3,866	14.6
2.	本公司與神華集團的《產品和服務互供協議》	16,300	3,470	6.0	12,400	1,737	2.7
	其中：(1)商品類		3,082	5.5		1,537	3.0
	(2)勞務類		388	18.3		200	1.6
3.	本公司與太原鐵路局的《運輸服務框架協議》	-	-	-	12,400	2,800	33.2

持續關聯/關連交易協議	現行有效的 年度上限	報告期內的 執行情況
	百萬元	百萬元
本公司與神華集團的《金融服務協議》		
(1) 為神華集團公司、神華集團子公司及神華集團公司聯繫人(「神華集團及其聯繫人」)辦理票據承兌與貼現每年交易總額	19,500	146
(2) 吸收神華集團及其聯繫人的存款每日存款餘額(包括相關已發生應計利息)	78,000	24,035
(3) 對神華集團及其聯繫人辦理貸款、消費信貸、買方信貸及融資租賃每日餘額(包括相關已發生應計利息)	45,500	19,269
(4) 辦理神華集團通過神華財務公司向本集團提供委託貸款每日委託貸款餘額(包括相關已發生應計利息)	39,000	2,898
(5) 向神華集團及其聯繫人提供金融服務(包括但不限於提供諮詢、代理、結算、轉賬、投資、融資租賃、信用證、網上銀行、委託貸款等服務)收取代理費、手續費或其他服務費用每年總額	350	46

上述持續關聯/關連交易均採用現金或票據結算，屬於公司正常的經營範圍，並嚴格履行獨立董事、獨立股東審批和披露程序。公司業務沒有因持續關聯/關連交易而對控股股東形成依賴。



## ▼ 關聯債權債務往來

單位：百萬元

關聯方	關聯關係	向關聯方提供資金			關聯方向公司提供資金		
		期初	變動額	餘額	期初	變動額	餘額
神華集團公司 及其附屬公司	控股公司及 其附屬公司	-	-	-	6,885.85	(4,112.00)	2,773.85
其他關聯方		743.28	(25.50)	717.78	-	-	-
合計	-	743.28	(25.50)	717.78	6,885.85	(4,112.00)	2,773.85

上述債權債務往來發生額及餘額僅包括本集團與關聯方的其他應收款、其他應付款、短期借款、一年內到期的長期借款、長期借款、一年內到期的其他非流動資產、其他流動資產及其他非流動資產等中的非經營性往來。

上述關聯債權債務往來，主要是本集團通過銀行向本公司子公司的聯營公司提供的委託貸款，以及本集團向神華集團公司及其子公司借入的長短期借款；並按相關規定履行公司內部決策程序。目前以上委託貸款及借款正按照還款計劃正常歸還本金及利息。

## 重大合同及其履行情況

### ▼ 托管、承包、租賃事項

經履行相關程序，公司接受神華集團公司委託，為神華集團現有的資產和業務提供日常運營管理服務，並納入本集團與神華集團的持續關聯/關連交易協議《產品和服務互供協議》項下進行管理。

本報告期內，公司沒有發生且不存在延續到報告期的承包及租賃其他公司資產或其他公司托管、承包、租賃本公司資產的重大事項。

## ▼ 擔保情況

### (1) 重大擔保列表

單位：百萬元

(一) 公司對外擔保情況(不包括對子公司的擔保)								
擔保方	擔保方與上市公司的關係	被擔保方	發生日期 (協議簽署日)	期末擔保金額	擔保類型	擔保期	是否履行完畢	是否為關聯方擔保
神寶能源公司	控股子公司	呼倫貝爾兩伊鐵路有限責任公司	2008年 8月30日	113.5	連帶責任擔保	20年	否	否
神華四川能源公司	控股子公司	四川白馬循環流化床示範電站有限責任公司	2003年 5月16日	30.7	按份共同連帶責任擔保	11-20年	否	是
報告期內擔保發生額合計								(0.4)
報告期末擔保餘額合計								144.2
(二) 公司對子公司的擔保情況								
報告期內對子公司擔保發生額合計								-
報告期末對子公司擔保餘額合計								-
(三) 公司擔保總額情況(包括對子公司的擔保)								
擔保總額								144.2
擔保總額佔公司淨資產的比例(%)								0.05
其中：								
為股東、實際控制人及其關聯方提供擔保的金額								30.7
直接或間接為資產負債率超過70%的被擔保對象提供的債務擔保金額								144.2
擔保總額超過淨資產50%部分的金額								-
上述三項擔保金額合計(扣除重複計算部分)								144.2

- 註：1. 報告期末擔保餘額合計中的控股子公司對外擔保餘額為該子公司對外擔保金額乘以本公司持有該子公司的股權比例。  
2. 擔保總額佔公司淨資產的比例=擔保總額/企業會計準則下歸屬於本公司股東權益。

## (2) 重大擔保情況說明

於本報告期末，本公司對本公司控股子公司的擔保及本公司及控股子公司對外擔保的餘額合計144.2百萬元。包括：

1. 於本報告期末，公司持股56.61%的控股子公司神寶能源公司對外擔保情況為：在2011年本公司收購神寶能源公司之前，依據《呼倫貝爾兩伊鐵路有限責任公司新建伊敏至伊爾施合資鐵路項目人民幣資金銀團貸款保證合同》的約定，2008年神寶能源公司作為保證人之一為呼倫貝爾兩伊鐵路有限責任公司（以下簡稱「兩伊鐵路公司」，神寶能源公司持有其14.22%的股權）之銀團貸款提供連帶責任保證擔保，被擔保的主債權為自2008年至2027年在207.47百萬元內的最高餘額內的貸款人享有的債權，不論該債權在上述期間屆滿時是否已經到期。神華集團公司已按與本公司於2010年12月20日簽署的《關於神華寶日希勒能源有限公司之股權轉讓協議》約定的截至2013年12月31日的補償事項進行了確認，並已將相關補償全額支付完畢。

由於兩伊鐵路公司經營情況惡化無法按時支付貸款利息，根據兩伊鐵路公司股東會決議，兩伊鐵路公司獲得其股東（包括神寶能源公司）按持股比例增資以償還借款本息；其中神寶能源公司已向兩伊鐵路公司累計增資23.5百萬元。於2014年6月30日，兩伊鐵路公司資產負債率為99.5%。神寶能源公司已對其持有的兩伊鐵路公司14.22%股權及代償款項全額計提減值準備。

2. 於本報告期末，公司持股51.0%的神華四川能源公司（原巴蜀電力公司）對外擔保情況為：在本公司於2012年收購巴蜀電力公司之前，2003年5月16日，巴蜀電力公司與其他股東按持股比例對四川白馬循環流化床示範電站有限責任公司（簡稱「白馬電站公司」，巴蜀電力公司持有其20%的股權）的總額為770.7百萬元人民幣借款提供按份共同連帶責任擔保。按最高額保證合同約定，保證期間為自每筆借款合同確定的借款到期之次日起兩年，最後一筆貸款到期為2021年5月14日。

截至2014年6月30日，白馬電站公司在保證合同項下的借款餘額為301.0百萬元。按持股比例計算神華四川能源公司的擔保金額為60.2百萬元。截至2014年6月30日，白馬電站公司的資產負債率為78.5%，經營情況正常。

## 重大投資

詳見本報告「董事會報告」之「公司投資情況」一節。

## 股東的承諾事項

在報告期內或持續到報告期內，公司控股股東神華集團公司所作承諾及履行情況如下：

承諾背景	承諾類型	承諾方	承諾內容	承諾時間及期限	是否有履行期限	是否及時嚴格履行
與首次公開發行相關的承諾	避免同業競爭	神華集團公司	本公司與神華集團於2005年5月24日簽訂了《避免同業競爭協議》。依照此協議，神華集團承諾不與本公司在國內外任何區域內的主營業務發生競爭，並授予本公司向神華集團收購潛在競爭業務的選擇權和優先收購權。	2005年5月24日，長期	是。中國神華將於2019年6月30日前對神華集團及其附屬企業的14項資產啟動收購工作(將資產收購方案提交中國神華內部有權機關履行批准程序)。詳見本公司於2014年6月28日作出的《關於履行避免同業競爭承諾的公告》(臨2014-037)。	是。正在履行中

## 聘任、解聘會計師事務所情況

2014年6月27日，公司2013年度股東週年大會批准聘請德勤華永會計師事務所(特殊普通合伙)、德勤•關黃陳方會計師行分別為公司2014年度國內、國際審計師。

## 上市公司及其董事、監事、高級管理人員、持股5%以上股份的股東、實際控制人處罰及整改情況

本報告期內，公司及其董事、監事、高級管理人員、持股5%以上股份的股東均不存在被有權機關調查、司法紀檢部門採取強制措施、被移送司法機關或追究刑事責任、中國證監會稽查、中國證監會行政處罰、證券市場禁入、認定為不適當人選、被其他行政管理部門處罰及證券交易所公開譴責的情形。

## 會計政策、會計估計及會計差錯更正

於報告期內，本公司主要會計政策、重要會計估計未發生重大變化；本公司亦未發生重大會計差錯更正。

## 其他重大事項

本集團面對的匯率波動風險可控，與最近一期年報披露內容相比，本報告期內並無重大變動。本公司已採取外幣掉期交易等措施。

本報告期內，本集團合併範圍的變化情況是：新設1戶一級子公司，將3戶一級子公司調整為二級子公司。

除已披露的內容外，公司無其他應予披露的重大事項。



# 投資者關係

2014年上半年，面對持續低迷的煤炭行業與資本市場環境，中國神華加強貫徹「業務專業化、服務系統化、態度優質化」的理念，通過業績發佈會、路演等多種途徑持續與投資者和分析師進行了積極、坦誠的溝通。實現與分析師、基金經理交流500餘人次。其中：通過路演與分析師、基金經理交流100餘人次；通過參加投資論壇與分析師、基金經理交流200餘人次；通過公司拜訪、電話會議與分析師、基金經理交流200餘人次。

## 加強溝通，投資者溝通更加精細化

在煤炭價格下降、需求不足、股東情緒悲觀的背景下，公司認真研究當前環境與投資者需求，積極調整工作思路，做好「為什麼，怎麼做，為誰做」的精細化工作。

公司廣泛收集投資者反饋，瞭解投資者訴求，通過主動有效的投資者關係工作，拓寬了信息披露的深度與廣度。上半年，公司重點加強股東結構研究，持續強化現有股東的溝通工作；通過建立股東檔案庫與動態反饋，加強了與股東的日常交流，形成了穩定的溝通渠道，穩定了股東的投資信心。

公司高度重視中小投資者權益保護工作，認真貫徹監管機構要求，持續加強和改進中小投資者權益保護工作。為提高投資者關係的針對性與有效性，公司進一步優化了網站設計，使網站欄目更加清晰合理。同時公司積極利用網絡交流平台，不斷拓展投資者關係外延渠道。上半年，公司利用上海證券交易所「e互動」平台舉行了2014年一季報交流會。

## 加強內部研究，突出關鍵信息

在新的形勢下，通過系統研究中國神華一體化運營模式，在與其他同業公司進行橫向對比的基礎上，精煉公司核心競爭力，著重將公司一體化、低成本運營、業務結構調整帶來的風險防禦性、業績穩定性、產業鏈價值再創造等關鍵信息向投資者進行系統介紹，突出中國神華綜合性能源公司的特質。

同時，結合中國神華在煤炭清潔利用、環境保護等方面的長處與優勢，與投資者溝通煤炭清潔燃燒的理念與實踐。通過有效的投資者互動，改善了部分投資者對中國神華傳統煤炭公司的基本面理解，使投資者的價值模型與投資方法論得到重新的梳理與構建。

通過對中國神華投資價值點的再發掘與重分類，中國神華優質大盤藍籌公司的形象得到了持續加強，幫助投資者重新認識中國神華的投資價值，穩定了資本市場對中國神華的投資信心。

# 信息披露索引

序號	事項	刊載日期	刊載的互聯網網站
1	截至2013年12月31日的股份發行人的證券變動月報表	2014-1-2	香港聯交所網站
2	中國神華關於神華財務有限公司2013年度未經審計的資產負債表、利潤表的公告	2014-1-15	上海證交所網站
3	海外監管公告	2014-1-14	香港聯交所網站
4	中國神華關於職工監事簡歷變動的公告	2014-1-16	上海證交所網站
5	海外監管公告	2014-1-15	香港聯交所網站
6	2013年12月份主要運營數據公告	2014-1-21	香港聯交所網站
7	中國神華2013年12月份主要運營數據公告	2014-1-22	上海證交所網站
8	截至2014年1月31日的股份發行人的證券變動月報表	2014-2-3	香港聯交所網站
9	海外監管公告	2014-2-14	香港聯交所網站
10	中國神華關於未履行完畢承諾事項的公告	2014-2-15	上海證交所網站
11	2014年1月份主要運營數據公告	2014-2-18	香港聯交所網站
12	中國神華2014年1月份主要運營數據公告	2014-2-19	上海證交所網站
13	截至2014年2月28日的股份發行人的證券變動月報表	2014-2-28	香港聯交所網站
14	董事長辭任及副董事長代行董事長職權	2014-3-5	香港聯交所網站
15	現任董事在董事會及各專門委員會的任職情況	2014-3-5	香港聯交所網站
16	中國神華關於董事長辭任及副董事長代行董事長職權的公告	2014-3-6	上海證交所網站
17	海外監管公告	2014-3-11	香港聯交所網站
18	中國神華2014年度第一期超短期融資券發行結果公告	2014-3-12	上海證交所網站

序號	事項	刊載日期	刊載的互聯網網站
19	海外監管公告	2014-3-12	香港聯交所網站
20	中國神華2014年度第二期超短期融資券發行結果公告	2014-3-13	上海證交所網站
21	中國神華關於黃驊港第四期工程項目獲得核准的公告	2014-3-13	上海證交所網站
22	2014年2月份主要運營數據公告	2014-3-14	香港聯交所網站
23	中國神華2014年2月份主要運營數據公告	2014-3-15	上海證交所網站
24	董事會召開通知	2014-3-18	香港聯交所網站
25	海外監管公告	2014-3-26	香港聯交所網站
26	中國神華關於未履行完畢承諾事項的進展公告	2014-3-27	上海證交所網站
27	海外監管公告	2014-3-28	香港聯交所網站
28	海外監管公告	2014-3-28	香港聯交所網站
29	海外監管公告(2013年度報告)	2014-3-28	香港聯交所網站
30	海外監管公告(2013年度社會責任報告)	2014-3-28	香港聯交所網站
31	董事會審計委員會議事規則	2014-3-28	香港聯交所網站
32	截至2013年12月31日止年度業績報告	2014-3-28	香港聯交所網站
33	中國神華2013年度報告	2014-3-29	上海證交所網站
34	中國神華2013年度社會責任報告	2014-3-29	上海證交所網站
35	中國神華內部控制審計報告	2014-3-29	上海證交所網站
36	中國神華募集資金使用管理辦法	2014-3-29	上海證交所網站
37	中國神華2013年度社會責任報告	2014-3-29	上海證交所網站
38	中國神華董事會審計委員會工作規程	2014-3-29	上海證交所網站
39	中國神華董事會審計委員會議事規則	2014-3-29	上海證交所網站
40	中國神華2013年度財務報表及審計報告	2014-3-29	上海證交所網站
41	中國神華2013年度募集資金存放與實際使用情況專項報告及審核報告	2014-3-29	上海證交所網站

序號	事項	刊載日期	刊載的互聯網網站
42	中國神華：關於中國神華能源股份有限公司2013年度募集資金存放與使用情況的專項核查報告	2014-3-29	上海證交所網站
43	中國神華第二屆董事會審計委員會2013年度履職情況報告	2014-3-29	上海證交所網站
44	中國神華獨立非執行董事關於公司對外擔保情況的專項說明和獨立意見	2014-3-29	上海證交所網站
45	中國神華：關於公司2013年度控股股東及其他關聯方資金佔用情況的專項說明	2014-3-29	上海證交所網站
46	中國神華2013年度獨立董事述職報告	2014-3-29	上海證交所網站
47	中國神華第二屆董事會第四十三次會議決議公告	2014-3-29	上海證交所網站
48	中國神華第二屆監事會第二十次會議決議公告	2014-3-29	上海證交所網站
49	中國神華關於開展動力煤期貨套期保值業務的公告	2014-3-29	上海證交所網站
50	中國神華2013年度募集資金存放與實際使用情況的專項報告	2014-3-29	上海證交所網站
51	中國神華2013年度內部控制評價報告	2014-3-29	上海證交所網站
52	2013年度報告	2014-3-30	香港聯交所網站
53	2013年度社會責任報告	2014-3-30	香港聯交所網站
54	截至2014年3月31日的股份發行人的證券變動月報表	2014-3-31	香港聯交所網站
55	海外監管公告	2014-4-8	香港聯交所網站
56	中國神華關於包神鐵路、准池鐵路貨物運價的公告	2014-4-9	上海證交所網站
57	海外監管公告	2014-4-9	香港聯交所網站
58	成立合資公司建設中蒙口岸鐵路項目	2014-4-9	香港聯交所網站
59	中國神華關於成立合資公司建設中蒙口岸鐵路項目的公告	2014-4-10	上海證交所網站
60	致登記持有人的通知信函及申請表格	2014-4-10	香港聯交所網站
61	致非登記持有人的通知信函及申請表格	2014-4-10	香港聯交所網站

序號	事項	刊載日期	刊載的互聯網網站
62	海外監管公告	2014-4-11	香港聯交所網站
63	中國神華關於閒置募集資金暫時補充流動資金到期歸還的公告	2014-4-12	上海證交所網站
64	董事會召開通知	2014-4-15	香港聯交所網站
65	2014年3月份主要運營數據公告	2014-4-15	香港聯交所網站
66	中國神華2014年3月份主要運營數據公告	2014-4-16	上海證交所網站
67	海外監管公告	2014-4-24	香港聯交所網站
68	中國神華關於未履行完畢承諾事項的進展公告	2014-4-25	上海證交所網站
69	2014年第一季度報告	2014-4-25	香港聯交所網站
70	海外監管公告	2014-4-25	香港聯交所網站
71	海外監管公告	2014-4-25	香港聯交所網站
72	中國神華2014年第一季度報告	2014-4-26	上海證交所網站
73	中國神華關於舉辦投資者網絡交流會的公告	2014-4-26	上海證交所網站
74	中國神華第二屆董事會第四十四次會議決議公告	2014-4-26	上海證交所網站
75	中國神華第二屆監事會第二十一次會議決議公告	2014-4-26	上海證交所網站
76	中國神華：中國國際金融有限公司、中國銀河證券股份有限公司關於中國神華能源股份有限公司以閒置募集資金暫時補充流動資金之核查意見	2014-4-26	上海證交所網站
77	中國神華關於閒置募集資金暫時補充流動資金的公告	2014-4-26	上海證交所網站
78	截至2014年4月30日的股份發行人的證券變動月報表	2014-4-30	香港聯交所網站
79	股東週年大會通告	2014-5-11	香港聯交所網站
80	海外監管公告	2014-5-11	香港聯交所網站
81	致登記持有人的通知信函及申請表格	2014-5-11	香港聯交所網站
82	致非登記持有人的通知信函及申請表格	2014-5-11	香港聯交所網站

序號	事項	刊載日期	刊載的互聯網網站
83	股東週年大會回執	2014-5-11	香港聯交所網站
84	股東週年大會適用之委任表格	2014-5-11	香港聯交所網站
85	2014年第一次H股類別股東會回執	2014-5-11	香港聯交所網站
86	2014年第一次H股類別股東會適用之委任表格	2014-5-11	香港聯交所網站
87	2014年第一次H股類別股東會通告	2014-5-11	香港聯交所網站
88	建議購回A股及H股的一般授權	2014-5-11	香港聯交所網站
89	中國神華2013年度股東週年大會通知	2014-5-12	上海證交所網站
90	中國神華2014年第一次A股類別股東會通知	2014-5-12	上海證交所網站
91	2014年4月份主要運營數據公告	2014-5-14	香港聯交所網站
92	中國神華2014年4月份主要運營數據公告	2014-5-15	上海證交所網站
93	海外監管公告	2014-5-29	香港聯交所網站
94	中國神華關於未履行完畢承諾事項的進展公告	2014-5-30	上海證交所網站
95	截至2014年5月31日的股份發行人的證券變動月報表	2014-6-3	香港聯交所網站
96	海外監管公告	2014-6-6	香港聯交所網站
97	中國神華2013年度股東週年大會會議資料	2014-6-7	上海證交所網站
98	中國神華2014年第一次A股類別股東會會議資料	2014-6-7	上海證交所網站
99	海外監管公告	2014-6-16	香港聯交所網站
100	中國神華關於超短期融資券到期兌付的公告	2014-6-17	上海證交所網站
101	中國神華關於包頭煤制烯烴項目通過竣工驗收的公告	2014-6-17	上海證交所網站
102	2014年5月份主要運營數據公告	2014-6-17	香港聯交所網站
103	中國神華2014年5月份主要運營數據公告	2014-6-18	上海證交所網站
104	海外監管公告	2014-6-20	香港聯交所網站
105	中國神華2014年度第三期超短期融資券發行結果公告	2014-6-21	上海證交所網站



序號	事項	刊載日期	刊載的互聯網網站
106	2013年度股東週年大會、2014年第一次A股類別股東會及2014年第一次H股類別股東會之投票結果	2014-6-27	香港聯交所網站
107	回購股份一般授權通知債權人公告	2014-6-27	香港聯交所網站
108	海外監管公告	2014-6-27	香港聯交所網站
109	委任新董事長及副董事長及委任新總裁	2014-6-27	香港聯交所網站
110	建議委任董事及監事	2014-6-27	香港聯交所網站
111	關於履行避免同業競爭承諾的公告	2014-6-27	香港聯交所網站
112	現任董事在董事會及各專門委員會的任職情況	2014-6-27	香港聯交所網站
113	中國神華關於履行避免同業競爭承諾的公告	2014-6-28	上海證交所網站
114	中國神華獨立董事候選人聲明	2014-6-28	上海證交所網站
115	中國神華獨立董事提名人聲明	2014-6-28	上海證交所網站
116	中國神華第二屆董事會第四十五次會議決議及公司董事長、副董事長總裁變動的公告	2014-6-28	上海證交所網站
117	中國神華2013年度股東週年大會、2014年第一次A股類別股東會及2014年第一次H股類別股東會的法律意見書	2014-6-28	上海證交所網站
118	中國神華2013年度股東週年大會決議公告	2014-6-28	上海證交所網站
119	中國神華2014年第一次A股類別股東會及2014年第一次H股類別股東會決議公告	2014-6-28	上海證交所網站
120	中國神華關於董事會獲得回購股份一般授權通知債權人的公告	2014-6-28	上海證交所網站
121	中國神華第二屆監事會第二十二次會議決議公告	2014-6-28	上海證交所網站
122	截至2014年6月30日的股份發行人的證券變動月報表	2014-6-30	香港聯交所網站

註：香港聯交所網站網址為：[www.hkex.com.hk](http://www.hkex.com.hk)，上海證交所網站網址為：[www.sse.com.cn](http://www.sse.com.cn)。

# 簡明合併財務報表審閱報告

## Deloitte. 德勤

致中國神華能源股份有限公司董事會

(於中華人民共和國註冊成立的有限公司)

### 引言

我們已審閱列載於第72頁至第99頁中國神華能源股份有限公司(「貴公司」)及其子公司(合稱「貴集團」)的簡明合併財務報表，包括於2014年6月30日的簡明合併財務狀況表與截至2014年6月30日止六個月期間的簡明合併損益及其他綜合收益表、簡明合併權益變動表和簡明合併現金流量表以及部分財務報表附註解釋。根據《香港聯合交易所有限公司證券上市規則》(「上市規則」)，上市公司編製的中期財務報表必須符合上市規則及國際會計準則委員會頒佈的國際會計準則第34號「中期財務報告」(「國際會計準則第34號」)的有關條文規定。貴公司董事須負責遵照國際會計準則第34號編製及列報簡明合併財務報表。我們的責任是根據我們的審閱對簡明合併財務報表作出結論，並按照我們雙方所協議的應聘條款，僅向全體董事報告。除此以外，我們的報告書不可用作其他用途。我們概不就本報告書的內容，對任何其他人士負責或承擔責任。

### 審閱範圍

我們已根據香港會計師公會頒佈的香港審閱工作準則第2410號「獨立核數師對中期財務信息的審閱」進行審閱。簡明合併財務報表審閱工作包括主要向負責財務會計事項的人員詢問，並實施分析和其他審閱程序。由於審閱的範圍遠較按照香港核數準則進行審核的範圍為小，所以不能保證我們會注意到在審核中可能會被發現的所有重大事項。因此我們不會發表任何審核意見。

### 結論

根據我們的審閱工作，我們並沒有注意到任何事項，使我們相信上述簡明合併財務報表在所有重大方面沒有按照國際會計準則第34號的規定編製。

德勤•關黃陳方會計師行

執業會計師

香港

2014年8月22日

# 合併財務報表

## 簡明合併損益及其他綜合收益表

截至2014年6月30日止六個月期間

	附註	截至6月30日止六個月期間	
		2014 人民幣百萬元 (未經審核)	2013 人民幣百萬元 (未經審核) (已重述)
經營收入	5	<b>129,197</b>	128,662
經營成本	6	<b>(89,101)</b>	(86,673)
毛利		<b>40,096</b>	41,989
銷售、一般及管理費用		<b>(4,010)</b>	(4,223)
其他利得及損失		<b>(256)</b>	(188)
其他收入		<b>315</b>	180
其他費用		<b>(142)</b>	(122)
利息收入		<b>293</b>	338
財務成本	7	<b>(1,915)</b>	(1,310)
應佔聯營公司損益		<b>138</b>	265
<b>稅前利潤</b>		<b>34,519</b>	36,929
所得稅	8	<b>(6,866)</b>	(6,843)
<b>本期利潤</b>	9	<b>27,653</b>	30,086
後續將能重分類至損益的其他綜合費用，除稅淨額			
外幣報表折算差額		<b>277</b>	(526)
<b>本期綜合收益合計</b>		<b>27,930</b>	29,560
本期利潤歸屬於：			
本公司所有者		<b>22,775</b>	25,295
非控股性權益		<b>4,878</b>	4,791
		<b>27,653</b>	30,086
本期綜合收益總額歸屬於：			
本公司所有者		<b>23,050</b>	24,768
非控股性權益		<b>4,880</b>	4,792
		<b>27,930</b>	29,560
每股盈利(人民幣元)			
— 基本	11	<b>1.145</b>	1.272

## 簡明合併財務狀況表

2014年6月30日

	附註	2014年 6月30日 人民幣百萬元 (未經審核)	2013年 12月31日 人民幣百萬元 (已審核) (已重述)
<b>非流動資產</b>			
物業、廠房及設備	12	269,045	262,116
在建工程	12	75,007	76,065
勘探及評估資產		2,420	2,251
無形資產		1,392	1,446
於聯營公司的權益		4,732	4,866
可供出售投資		1,037	1,032
其他非流動資產	13	35,910	28,148
預付土地租賃費	14	13,976	14,243
遞延稅項資產		2,088	1,723
<b>非流動資產合計</b>		<b>405,607</b>	391,890
<b>流動資產</b>			
存貨	15	18,369	17,641
應收賬款及應收票據	16	34,775	27,221
預付款及其他流動資產	17	29,311	30,274
受限制的銀行存款		7,402	6,648
原到期日為三個月以上的定期存款		1,440	1,292
現金及現金等價物	18	63,469	38,332
<b>流動資產合計</b>		<b>154,766</b>	121,408
<b>流動負債</b>			
借款	19	43,157	38,503
短期債券		19,959	9,982
應付賬款及應付票據	20	38,205	37,800
預提費用及其他應付款	21	64,830	42,692
一年內到期的長期應付款	22	191	311
應付所得稅		2,760	2,221
<b>流動負債合計</b>		<b>169,102</b>	131,509
<b>流動資產淨額</b>		<b>(14,336)</b>	(10,101)
<b>總資產減流動負債</b>		<b>391,271</b>	381,789

## 簡明合併財務狀況表(續)

2014年6月30日

	附註	2014年 6月30日 人民幣百萬元 (未經審核)	2013年 12月31日 人民幣百萬元 (已審核) (已重述)
<b>非流動負債</b>			
借款	19	<b>37,348</b>	37,084
中期票據		<b>4,962</b>	4,958
長期應付款	22	<b>1,829</b>	1,867
預提復墾費用	23	<b>2,036</b>	1,973
遞延稅項負債		<b>1,251</b>	1,265
<b>非流動負債合計</b>		<b>47,426</b>	47,147
<b>淨資產</b>			
		<b>343,845</b>	334,642
<b>權益</b>			
股本	24	<b>19,890</b>	19,890
儲備		<b>262,016</b>	257,013
歸屬於本公司所有者的權益		<b>281,906</b>	276,903
非控股性權益		<b>61,939</b>	57,739
<b>權益合計</b>		<b>343,845</b>	334,642

本簡明合併財務報表第72頁至第99頁經由董事會於2014年8月22日批准及授權刊發，由以下人士代表董事會簽署：

張玉卓  
董事長

韓建國  
董事及總裁

## 簡明合併權益變動表

截至2014年6月30日止六個月期間

	本公司所有者應佔權益							非控 股 性 權 益	權 益 合 計	
	股本 人民幣 百萬元 (附註23)	股本溢價 人民幣 百萬元 (註(i))	資本公積 人民幣 百萬元 (註(ii))	匯兌儲備 人民幣 百萬元	法定儲備 人民幣 百萬元 (註(iii))	其他儲備 人民幣 百萬元	留存收益 人民幣 百萬元			合計 人民幣 百萬元
於2013年1月1日	19,890	85,001	3,612	734	16,554	(1,835)	139,227	263,183	49,968	313,151
本期利潤	-	-	-	-	-	-	25,295	25,295	4,791	30,086
本期其他綜合費用	-	-	-	(527)	-	-	-	(527)	1	(526)
本期綜合收益合計	-	-	-	(527)	-	-	25,295	24,768	4,792	29,560
宣佈分派的股息(附註10)	-	-	-	-	-	-	(19,094)	(19,094)	-	(19,094)
維簡及生產基金的分配(註(iii))	-	-	-	-	2,368	-	(2,368)	-	-	-
維簡及生產基金的使用(註(iii))	-	-	-	-	(1,234)	-	1,234	-	-	-
收購非控股股東股權	-	-	-	-	2	1	-	3	(18)	(15)
非控股股東的投入	-	-	-	-	-	-	-	-	910	910
分派予非控股股東的股息	-	-	-	-	-	-	-	-	(493)	(493)
其他	-	-	-	-	-	(151)	-	(151)	-	(151)
於2013年6月30日(未經審核)(已重述)	19,890	85,001	3,612	207	17,690	(1,985)	144,294	268,709	55,159	323,868



## 簡明合併權益變動表(續)

截至2014年6月30日止六個月期間

	本公司所有者應佔權益							合計 人民幣 百萬元	非控股 性權益 人民幣 百萬元	權益合計 人民幣 百萬元
	股本 人民幣 百萬元 (附註23)	股本溢價 人民幣 百萬元 (註(i))	資本公積 人民幣 百萬元 (註(ii))	匯兌儲備 人民幣 百萬元	法定儲備 人民幣 百萬元 (註(iii))	其他儲備 人民幣 百萬元	留存收益 人民幣 百萬元			
於2014年1月1日	19,890	85,001	3,612	(52)	15,031	(11,290)	164,711	276,903	57,739	334,642
本期利潤	-	-	-	-	-	-	22,775	22,775	4,878	27,653
本期其他綜合費用	-	-	-	275	-	-	-	275	2	277
本期綜合收益合計	-	-	-	275	-	-	22,775	23,050	4,880	27,930
宣佈分派的股息(附註10)	-	-	-	-	-	-	(18,100)	(18,100)	-	(18,100)
維簡及生產基金的分配(註(iii))	-	-	-	-	3,158	-	(3,158)	-	-	-
維簡及生產基金的使用(註(iii))	-	-	-	-	(1,814)	-	1,814	-	-	-
非控股股東的投入	-	-	-	-	-	-	-	-	400	400
分派予非控股股東的股息	-	-	-	-	-	-	-	-	(1,073)	(1,073)
其他	-	-	-	-	-	53	-	53	(7)	46
於2014年6月30日(未經審核)	19,890	85,001	3,612	223	16,375	(11,237)	168,042	281,906	61,939	343,845

## 簡明合併權益變動表(續)

截至2014年6月30日止六個月期間

註：

- (i) 股本溢價是於2005年全球公開首次發售H股及於2007年發行A股時所發行股票面值總額與已收發行所得淨額的差額。
- (ii) 資本公積是本公司於重組(詳見附註1)時發行的股本總面值與由神華集團有限責任公司(「神華集團」)投入的扣除其他儲備後淨資產價值的差異。
- (iii) 法定儲備

### 法定盈餘公積

根據中國公司法及本公司的公司章程規定，本公司需按照中國企業會計準則，提取淨利潤的10%作為法定盈餘公積，直至餘額達到註冊資本的50%為止。此項公積金需在向股東分派股息前提取。

法定盈餘公積已於2009年達到註冊資本的50%。因此，自2010年1月1日起，本公司並未提取利潤分配至法定盈餘公積。

法定盈餘公積可用作彌補往年的虧損(如有)，或擴大公司生產經營，及可按股東現時持有股權的百分比分配新股，或提高現時持有股票的面值，但有關轉股後的餘額不得少於新註冊資本的25%。法定盈餘公積不能用於利潤分配。

### 專項儲備－維簡及生產基金

根據中國的有關規定，維簡費、生產安全費和其他相關費用(「維簡及生產基金」)需根據產量定額計提。本集團需要從留存收益中將提取的維簡及生產基金轉至專項儲備。維簡及生產基金可在與維簡及生產安全相關的費用或資本性開支發生時使用。已使用的維簡及生產基金將由專項儲備轉回留存收益。

### 一般風險儲備

根據財政部有關規定，本集團的子公司，神華財務有限公司，需根據承擔風險和損失的資產餘額的一定比例，通過稅後利潤在年終前提取一般風險儲備，用於彌補尚未識別的可能性損失。

截至2014年6月30日止六個月期間，本公司董事並未提取一般風險儲備(截至2013年6月30日止六個月期間：無)。

### 任意公積金

分配至任意公積金須得到股東的批准。此項公積金的使用與法定盈餘公積相類似。

截至2014年6月30日止六個月期間，本公司董事並未提出任何形式的分配予任意公積金(截至2013年6月30日止六個月期間：無)。

## 簡明合併現金流量表

截至2014年6月30日止六個月期間

	截至6月30日止六個月期間	
	2014 人民幣百萬元 (未經審核)	2013 人民幣百萬元 (未經審核) (已重述)
<b>經營活動</b>		
稅前利潤	34,519	36,929
調整：		
折舊及攤銷	10,146	9,280
其他利得及損失	256	188
利息收入	(293)	(338)
應佔聯營公司損益	(138)	(265)
利息支出	1,789	1,790
衍生金融工具及交易性債券投資的公允價值變動虧損(收益)	(26)	136
匯兌收益，淨額	152	(616)
營運資本變動前的經營現金流	46,405	47,104
存貨的增加	(730)	(3,471)
應收賬款及應收票據的增加	(7,554)	(6,507)
預付款及其他流動資產的增加	(3,759)	(8,337)
應付賬款及應付票據的增加(減少)	405	(791)
預提費用及其他應付款的增加	4,020	485
經營所得的現金	38,787	28,483
已付所得稅	(6,706)	(9,700)
<b>經營活動現金淨流入</b>	<b>32,081</b>	<b>18,783</b>
<b>投資活動</b>		
購買物業、廠房及設備、無形資產、勘探及評估資產、 在建工程和其他非流動資產支付的款項	(17,882)	(21,550)
預付土地租賃費增加	(233)	(116)
出售物業、廠房及設備、無形資產及預付土地租賃費所得款項	25	46
處置聯營公司收到的現金	-	229
對聯營公司投入的資本	(8)	(185)
已收聯營公司股息	308	214
收到利息	249	301
交易性債券投資所得利息	62	37
處置交易性債券收到的現金	146	-
受限制的銀行存款淨增加額	(754)	(279)
原到期日在三個月以上的定期存款增加額	(576)	(565)
原到期日在三個月以上的定期存款到期收回	428	1,781
收到委託貸款償還	15	-
給予第三方的委託貸款	(37)	-
<b>投資活動現金淨流出</b>	<b>(18,257)</b>	<b>(20,087)</b>

## 簡明合併現金流量表(續)

截至2014年6月30日止六個月期間

	截至6月30日止六個月期間	
	2014 人民幣百萬元 (未經審核)	2013 人民幣百萬元 (未經審核) (已重述)
<b>融資活動</b>		
支付利息	(2,190)	(2,033)
收到借款的款項	30,699	14,633
償還借款	(25,944)	(21,691)
發行短期債券取得款項	19,945	-
償還短期債券支付款項	(10,000)	-
非控股股東的投入	400	910
因以前年度收購控股股東的投入	53	-
分派予非控股股東的股息	(1,652)	(1,383)
收購子公司之非控股股東權益	-	(15)
<b>融資活動現金淨流出</b>	<b>11,311</b>	<b>(9,579)</b>
<b>現金及現金等價物增加(減少)淨額</b>	<b>25,135</b>	<b>(10,883)</b>
期初的現金及現金等價物	38,332	51,637
匯率變動的影響	2	(47)
<b>期末的現金及現金等價物</b>	<b>63,469</b>	<b>40,707</b>

## 簡明合併財務報表附註

截至2014年6月30日止六個月期間

### 1. 主要業務及組織結構

#### 主要業務

中國神華能源股份有限公司(「本公司」)及其子公司(以下統稱「本集團」)主要在中華人民共和國(「中國」)從事：(i)煤炭和煤化工產品生產及銷售；及(ii)發電及售電業務。本集團經營煤礦及綜合鐵路網絡和港口，後者主要為本集團的煤炭提供運輸服務。本集團的主要煤炭銷售客戶包括中國的發電廠及冶金廠。本集團亦在中國經營發電廠，以從事發電並向省或地區電網公司銷售電力的業務。

#### 組織結構

本公司是根據神華集團的重組(詳見下文)，於2004年11月8日在中國成立的股份有限公司。神華集團是由中國國務院直接監管的國有企業。

根據重組安排(詳見下文)，神華集團注入本公司主要的煤炭生產及發電業務與相關資產和負債自2003年12月31日起剝離並獨立管理(「重組」)。按照重組安排，注入本公司經營業務的資產和負債已於2003年12月31日由在中國註冊的獨立評估師—中企華資產評估有限責任公司根據中國準則及規定重估。

於2004年11月8日，本公司向神華集團發行了15,000,000,000股每股面值人民幣1.00元的內資普通股作為本公司支付神華集團向本公司注入上述煤炭開採及發電經營相關資產和負債的價款。發行予神華集團的股份相當於本公司於當天的全部註冊及實收股本。

本公司於2005年發行3,089,620,455股H股，每股面值為人民幣1.00元，以每股港幣7.50元通過全球首次公開發售形式出售。此外，神華集團亦將308,962,045股每股人民幣1.00元的內資普通股轉為H股。總數為3,398,582,500股的H股於香港聯合交易所有限公司掛牌上市。

本公司於2007年發行1,800,000,000股A股，每股面值人民幣1.00元，發行價為人民幣36.99元。該A股於上海證券交易所掛牌上市。

### 2. 編製基準

本簡明合併財務報表是根據國際會計準則委員會頒佈的國際會計準則第34號「中期財務報告」(「國際會計準則第34號」)及香港聯合交易所有限公司證券上市規則附錄十六適用的披露規定編製。

### 3. 主要會計政策

除若干金融工具按公允價值計量外，本簡明合併財務報表按歷史成本法編製。

除下文所述者外，截至2014年6月30日止六個月期間的合併簡明財務報表與本集團截至2013年12月31日止年度財務報表應用會計政策一致。

## 簡明合併財務報表附註(續)

截至2014年6月30日止六個月期間

### 3. 主要會計政策(續)

本會計期間，本集團首次採用了如下由國際會計準則委員會頒佈、與本簡明合併財務報表相關的若干新訂及經修訂的國際財務報告準則：

國際財務報告準則第10號(IFRS 10)、 國際財務報告準則第12號(IFRS 12) 和國際會計準則第27號(IAS 27)	投資主體
國際會計準則第32號(修訂本)	金融資產和金融負債的抵銷
國際會計準則第36號(修訂本)	非金融資產可回收金額的披露
國際會計準則第39號(修訂本)(IAS 39)	衍生工具之更替及對沖會計之延續
國際財務報告詮釋委員會詮釋第21號	稅費

以上新訂及經修訂的國際財務報告準則的使用對本簡明財務報表及披露無重大影響。

### 4. 同一控制下的子公司收購引起的重述

於2013年12月23日，本公司以現金人民幣9,273百萬元和人民幣50百萬元的價款向神華集團收購神華包頭煤化工有限責任公司(「包頭公司」)和神華國華九江電力有限責任公司(「九江電力」)(統稱為「2013年收購」)100%的股權。

本公司、包頭公司和九江電力於2013年收購交易前後都在神華集團的控制下，此次收購屬同一控制下的企業合併。根據同一控制下企業合併的會計政策，本集團合併財務報表是按照2013年1月1日起包頭公司和九江發電即是本集團子公司而編製的。

應2013年收購，截至2013年6月30日止六個月期間的簡明合併損益及其他綜合收益表和簡明現金流量表的相關科目已進行如下重述：

	本集團 (重述前) 人民幣百萬元	2013收購影響 人民幣百萬元	抵銷 人民幣百萬元	本集團 (已重述) 人民幣百萬元
<b>截至2013年6月30日止六個月期間的</b>				
<b>簡明合併損益及其他綜合收益表</b>				
銷售收入	127,226	2,895	(1,459)	128,662
銷售成本	(86,030)	(2,102)	1,459	(86,673)
銷售、一般及管理費用	(4,156)	(67)	-	(4,223)
利息收入	329	9	-	338
財務費用	(1,176)	(134)	-	(1,310)
<b>截至2013年6月30日止六個月期間簡明合併現金流量表</b>				
以下活動產生(使用)的淨現金流：				
經營活動	17,918	880	(15)	18,783
投資活動	(19,844)	(243)	-	(20,087)
融資活動	(8,953)	(626)	-	(9,579)



## 簡明合併財務報表附註(續)

截至2014年6月30日止六個月期間

### 5. 經營收入

本集團主要在中國從事煤炭及煤化工產品生產及銷售、發電及售電和提供運輸服務。

	截至6月30日止六個月期間	
	2014 人民幣百萬元 (未經審核)	2013 人民幣百萬元 (未經審核) (已重述)
煤炭收入	71,230	82,957
發電收入	36,334	36,463
運輸收入	2,330	2,399
煤化工收入	3,181	2,658
	<b>113,075</b>	124,477
其他業務收入	16,122	4,185
	<b>129,197</b>	128,662

### 6. 經營成本

	截至6月30日止六個月期間	
	2014 人民幣百萬元 (未經審核)	2013 人民幣百萬元 (未經審核) (已重述)
外購煤成本	26,324	36,023
原材料、燃料和動力	9,007	9,972
人工成本	5,054	5,475
折舊及攤銷	8,963	8,424
修理和維護	4,389	3,969
運輸費	7,864	8,194
稅金及附加	1,869	2,409
其他	25,631	12,207
	<b>89,101</b>	86,673

## 簡明合併財務報表附註(續)

截至2014年6月30日止六個月期間

### 7. 財務成本

	截至6月30日止六個月期間	
	2014 人民幣百萬元 (未經審核)	2013 人民幣百萬元 (未經審核) (已重述)
借款利息	2,548	2,105
減：資本化金額	(855)	(407)
	1,693	1,698
折現	96	92
匯兌收益，淨額	152	(616)
金融工具公允價值變動	(26)	136
	1,915	1,310

### 8. 所得稅

	截至6月30日止六個月期間	
	2014 人民幣百萬元 (未經審核)	2013 人民幣百萬元 (未經審核)
中國所得稅費用	7,245	7,184
遞延稅項	(379)	(341)
	6,866	6,843

除部分分公司及子公司是按優惠稅率計算所得稅外，本集團根據中國相關所得稅法規按應納稅所得額的25%(截至2013年6月30日止六個月期間：25%)法定稅率計算中國所得稅費用金額。

根據中國國家及地方稅務局在2011年和2012年發出的相關文件，本集團於中國西部經營的分公司及子公司可在2011年至2020年間享受15%優惠稅率。

本集團主要海外子公司的適用稅率如下：

	截至6月30日止六個月期間	
	2014 %	2013 %
澳大利亞	30.0	30.0
印度尼西亞	25.0	25.0
俄羅斯	20.0	20.0
香港	16.5	16.5

由於這些海外子公司在本期間及以前期間均無應納稅所得額，所以沒有計提所得稅。

## 簡明合併財務報表附註(續)

截至2014年6月30日止六個月期間

### 9. 本期利潤

	截至6月30日止六個月期間	
	2014 人民幣百萬元 (未經審核)	2013 人民幣百萬元 (未經審核) (已重述)
員工成本，包括	<b>8,467</b>	8,971
— 退休計劃供款	<b>1,172</b>	1,200
物業、廠房及設備折舊	<b>9,592</b>	8,827
無形資產攤銷計入經營成本內	<b>107</b>	31
預付土地租賃費攤銷計入經營成本內	<b>193</b>	185
其他非流動資產攤銷	<b>254</b>	237
折舊和攤銷合計	<b>10,146</b>	9,280
其他利得及損失		
— 物業、廠房及設備處置損失	<b>10</b>	226
— 處置聯營公司收益	<b>-</b>	(152)
— 物業、廠房及設備減值損失	<b>131</b>	-
— 貸款減值損失	<b>106</b>	109
— 應收款項減值損失(轉回)	<b>7</b>	(11)
— 存貨跌價準備	<b>2</b>	16
	<b>256</b>	188
存貨銷售成本	<b>59,769</b>	55,635
物業及設備經營租賃支出	<b>182</b>	189
匯兌收益，淨額	<b>152</b>	(616)

### 10. 股息

於2014年6月27日召開的股東週年大會中批准了截至2013年12月31日止年度末股息，每股人民幣0.91元，合共人民幣181.00億元。該股息已於2014年7月及8月付清。

於2013年6月21日召開的股東週年大會中批准了截至2012年12月31日止年度末股息，每股人民幣0.96元，合共人民幣190.94億元。該股息已於2013年7月及8月付清。

本公司董事決定不分配年中股息。

### 11. 每股盈利

截至2014年6月30日止六個月期間每股基本盈利是以本公司股東應佔利潤人民幣22,775百萬元(截至2013年6月30日止六個月期間：人民幣25,295百萬元，已重述)以及截至2014年6月30日止六個月期間內已發行股數198.90億股(截至2013年6月30日止六個月期間：198.90億股)計算。

本公司在本期及以前期間均沒有潛在攤薄普通股，因此未列示攤薄每股盈利金額。

## 簡明合併財務報表附註(續)

截至2014年6月30日止六個月期間

### 12.物業、廠房及設備及在建工程

截至2014年6月30日止六個月期間，本集團的物業、廠房及設備(不包括從在建工程轉入)及在建工程分別增加了人民幣2,762百萬元(截至2013年6月30日止六個月期間：人民幣706百萬元，已重述)及人民幣12,443百萬元(截至2013年6月30日止六個月期間：人民幣15,019百萬元，已重述)。

基於以往對同類資產的經驗，並考慮未來技術更新的影響，本公司董事每年對資產的預計可使用年限進行覆核。

於2014年6月30日，本集團尚有賬面淨值為人民幣5,543百萬元(2013年12月31日：人民幣5,334百萬元)的物業之權證或過戶手續仍在辦理中。本公司董事認為本集團有權合法及有效地佔用或使用上述物業。

於2014年6月30日，本集團部分電廠、煤礦及鐵路項目正在辦理相關政府部門的批覆手續，本公司董事認為本集團將可獲得有關所需批覆。

截至2014年6月30日止六個月期間，本集團計提固定資產減值準備131百萬元(截至2013年6月30日止六個月期間：無)。

於2014年6月30日，賬面金額為人民幣2,122百萬元(2013年12月31日：人民幣2,160百萬元)的物業、廠房及設備已作為若干長期貸款的抵押品。

### 13.其他非流動資產

	2014年6月30日 人民幣百萬元 (未經審核)	2013年12月31日 人民幣百萬元 (已審核)
與工程建造、設備採購及其他有關的預付款	12,239	10,300
預付礦區前期支出	10,500	9,500
對神華集團及其子公司發放貸款	8,110	3,453
長期委託貸款	627	627
商譽	962	962
其他	3,472	3,306
	<b>35,910</b>	<b>28,148</b>

### 14.預付土地租賃費

預付土地租賃費是指向中國政府機構繳付的土地使用權費用。於2014年6月30日，本集團日尚有淨值為人民幣1,500百萬元(2013年12月31日：人民幣1,829百萬元)的土地使用權之權證或過戶手續仍在辦理中。本公司董事認為本集團有權合法及有效地佔用或使用上述土地。

## 簡明合併財務報表附註(續)

截至2014年6月30日止六個月期間

### 15. 存貨

	2014年6月30日 人民幣百萬元 (未經審核)	2013年12月31日 人民幣百萬元 (已審核)
煤炭	5,862	5,246
輔助材料及備件	10,503	10,449
其他(註)	2,004	1,946
	<b>18,369</b>	17,641

註：其他主要為已完工房地產產品及房地產開發成本。

### 16. 應收賬款及應收票據

	2014年6月30日 人民幣百萬元 (未經審核)	2013年12月31日 人民幣百萬元 (已審核)
應收賬款		
神華集團及其子公司	1,912	2,087
聯營公司	8	138
第三方	24,081	19,866
	<b>26,001</b>	22,091
減：壞賬準備	(47)	(48)
	<b>25,954</b>	22,043
應收票據	8,821	5,178
	<b>34,775</b>	27,221

應收票據由中國境內銀行承兌並預計將於6個月內收回。

有良好交易記錄的客戶可獲授最多45天的信貸期；其他銷售則是通過現金方式結算。

根據單據日(即收入確認日)列示的應收賬款及應收票據抵減壞賬準備之淨額的賬齡分析如下：

	2014年6月30日 人民幣百萬元 (未經審核)	2013年12月31日 人民幣百萬元 (已審核)
1年以內	34,627	26,988
1至2年	82	159
2至3年	52	67
3年以上	14	7
	<b>34,775</b>	27,221

## 簡明合併財務報表附註(續)

截至2014年6月30日止六個月期間

### 17. 預付款及其他流動資產

	<b>2014年6月30日</b> 人民幣百萬元 (未經審核)	2013年12月31日 人民幣百萬元 (已審核)
衍生金融工具的公允價值	<b>95</b>	106
交易性債券投資	<b>399</b>	389
預付賬款及定金	<b>10,291</b>	8,244
發放貸款及墊款予神華集團及其子公司	<b>10,898</b>	13,936
應收聯營公司款項	<b>106</b>	50
應收職工款項	<b>5</b>	3
其他應收款	<b>7,517</b>	7,546
	<b>29,311</b>	30,274

### 18. 現金及現金等價物

在簡明合併財務狀況表及簡明合併現金流量表的現金及現金等價物包括現金、銀行存款以及原到期日為三個月以內的定期存款。

### 19. 借款

本集團流動及非流動借款的分析如下：

	<b>2014年6月30日</b> 人民幣百萬元 (未經審核)	2013年12月31日 人民幣百萬元 (已審核)
流動借款：		
短期銀行及其他借款	<b>36,955</b>	28,155
一年內到期的長期銀行借款	<b>6,202</b>	10,348
	<b>43,157</b>	38,503
非流動借款：		
長期銀行借款，扣除一年內到期的部分	<b>37,348</b>	37,084
	<b>80,505</b>	75,587
抵押借款	<b>7,085</b>	7,554
無抵押借款	<b>73,420</b>	68,033
	<b>80,505</b>	75,587
借款賬面金額的償還期限如下：		
1年以內	<b>43,157</b>	38,503
1至2年	<b>5,311</b>	5,152
2至5年	<b>10,487</b>	12,995
5年以上	<b>21,550</b>	18,937
	<b>80,505</b>	75,587



## 簡明合併財務報表附註(續)

截至2014年6月30日止六個月期間

### 20. 應付賬款及應付票據

	2014年6月30日 人民幣百萬元 (未經審核)	2013年12月31日 人民幣百萬元 (已審核)
應付賬款		
神華集團及其聯營公司和子公司	1,237	1,327
聯營公司	321	889
第三方	34,293	34,183
	<b>35,851</b>	36,399
應付票據	2,354	1,401
	<b>38,205</b>	37,800

根據單據日列示的應付賬款及應付票據的賬齡分析如下：

	2014年6月30日 人民幣百萬元 (未經審核)	2013年12月31日 人民幣百萬元 (已審核)
1年以內	35,002	33,126
1至2年	1,221	2,613
2至3年	1,419	1,436
3年以上	563	625
	<b>38,205</b>	37,800

### 21. 預提費用及其他應付款

	2014年6月30日 人民幣百萬元 (未經審核)	2013年12月31日 人民幣百萬元 (已審核)
應付僱員工資及福利	4,302	4,222
應付利息	694	411
應付所得稅以外的其他稅項	3,669	3,578
應付股息	20,058	2,537
預收款項	5,358	4,601
神華集團及其子公司的存款	24,035	20,963
其他預提費用及應付款項	6,714	6,380
	<b>64,830</b>	42,692

## 簡明合併財務報表附註(續)

截至2014年6月30日止六個月期間

### 22. 長期應付款

長期應付款主要是指應付購入採礦權價款的現值。應付採礦權價款按年於生產期間支付或按合同中協定的固定金額繳交。每年支付的金額按照每年煤礦的生產量按每噸定額計算或按購買合同中協定的固定金額按年支付。

### 23. 預提復墾費用

預提復墾費用是根據管理層的合理估計而釐定。然而，由於要在未來期間才可以清楚知道目前所進行的開採活動對土地造成的影響，預提金額可能因未來出現的變化而受影響。本公司董事相信於2014年6月30日預提的復墾費用是充分和適當的。

### 24. 股本

	2014年6月30日 人民幣百萬元 (未經審核)	2013年12月31日 人民幣百萬元 (已審核)
註冊、已發行及實收股本：		
16,491,037,955股A股，每股人民幣1.00元	16,491	16,491
3,398,582,500股H股，每股人民幣1.00元	3,399	3,399
	<b>19,890</b>	<b>19,890</b>

本公司於2004年11月8日成立，註冊資本為15,000,000,000股內資國有普通股，每股面值人民幣1.00元。該股份為本公司發給神華集團就其注入相關資產和負債的價款。

本公司於2005年發行3,089,620,455股H股，每股面值為人民幣1.00元，以每股港幣7.50元通過全球首次公開發售形式出售。此外，神華集團亦將308,962,045股每股人民幣1.00元的內資普通股轉為H股。

本公司於2007年發行1,800,000,000股A股，每股面值人民幣1.00元，發行價為人民幣36.99元。

根據中國有關政府機構於2009年6月19日發佈的財企〔2009〕94號《境內證券市場轉持部分國有股充實全國社會保障基金實施辦法》和2009年第63號公告《關於境內證券市場實施國有股轉持政策公告》，神華集團已將其持有的180,000,000股A股轉由全國社會保障基金理事會持有。

所有A股及H股在所有重大方面享有相等之權益。

## 簡明合併財務報表附註(續)

截至2014年6月30日止六個月期間

### 25. 承諾事項及或有負債

#### (a) 資本承諾

於2014年6月30日，本集團就土地及建築物、設備及投資相關的資本承諾列示如下：

	2014年6月30日 人民幣百萬元 (未經審核)	2013年12月31日 人民幣百萬元 (已審核)
已授權及訂約		
— 土地及建築物	23,043	26,691
— 機器及其他	29,806	31,464
	<b>52,849</b>	58,155
已授權但未訂約		
— 土地及建築物	233,014	236,289
— 機器及其他	49,774	54,172
	<b>282,788</b>	290,461
	<b>335,637</b>	348,616

#### (b) 經營租賃承諾—本集團作為承租人

根據不可撤銷的經營租賃合同，本集團於2014年6月30日應付的未來最低租賃付款額列示如下：

	2014年6月30日 人民幣百萬元 (未經審核)	2013年12月31日 人民幣百萬元 (已審核)
1年以內	44	21
1至5年	8	2
5年以上	22	10
	<b>74</b>	33

#### (c) 所作出的財務擔保

於2014年6月30日，本集團給予一家本集團持股低於20%的企業及一家聯營公司的若干銀行融資提供擔保。最高擔保額度分別為人民幣200百萬元(2013年12月31日：人民幣201百萬元)及人民幣60百萬元(2013年12月31日：人民幣60百萬元)。

#### (d) 或有法律事項

本集團是若干法律訴訟中的被告，也是日常業務中出現的其他訴訟中的原告。儘管目前無法確定這些或有事項、法律訴訟或其他訴訟的結果，管理層相信任何由此引起的負債將不會對本集團的財政狀況或經營業績造成重大的負面影響。

## 簡明合併財務報表附註(續)

截至2014年6月30日止六個月期間

### 25. 承諾事項及或有負債(續)

#### (e) 或有環境負債

截至今日，本集團並未因環境補償問題發生任何重大支出，並未捲入任何環境補償事件，亦未就任何與業務相關的環境補償進一步計提任何金額的準備(除復墾費用準備外)。在現行法律規定下，管理層相信不會發生任何可能對本集團財務狀況或經營業績產生重大負面影響的負債。然而，監管機構已經並有可能進一步實施更為嚴格的環境保護標準。環保負債所面臨的不確定因素較大，並可能影響本集團估計最終環保成本的能力。這些不確定因素包括(i)相關地點(包括但不僅限於正在營運、已關閉或已出售的煤礦及土地開發區域)所發生污染的確切性質和程度；(ii)清除工作開展的程度；(iii)各種補救措施的成本；(iv)環保補償規定方面的變化；及(v)新需要實施環保措施的地點的確認。由於可能發生的污染程度未知和所需採取的補救措施的確切時間和程度亦未知等因素，因此未來可能發生的此類費用的確切數額無法確定。因此，依據未來的環境保護法律規定可能導致的環保方面的負債無法在目前合理預測，但有可能十分重大。

### 26. 公允價值披露

#### 本集團持續以公允價值後續計量的金融資產與金融負債

於2014年6月30日，本集團所持有的交易性債券投資和跨貨幣利率互換(分類為交易性金融工具)的公允價值分別為人民幣399百萬元(2013年12月31日：人民幣389百萬元)以及人民幣95百萬元(2013年12月31日：人民幣106百萬元)。

交易性債券投資的公允價值(第一層次)是按照來自於公開市場的報價計量。

跨貨幣利率互換公允價值(第二層次)是基於現金流折現模型估算的。未來現金流量是根據報告期末可公開取得的收益曲線中的遠期外幣匯率、利率及合同匯率、利率得出的，並以能夠反映信貸風險的利率折現。

#### 本集團非持續以公允價值後續計量的金融資產與金融負債

本公司董事認為，除下表所述項目外，合併財務報表中列示的以攤餘成本計量的金融資產及金融負債的賬面淨值接近於公允價值：

	2014年6月30日		2013年12月31日	
	賬面淨值 人民幣百萬元 (未經審核)	公允價值 人民幣百萬元 (未經審核)	賬面淨值 人民幣百萬元 (已審核)	公允價值 人民幣百萬元 (已審核)
金融負債：				
固定利率銀行借款	36,954	34,376	17,142	16,860
固定利率的中期債券	4,962	5,089	4,958	4,878

以上固定利率銀行借款的公允價值屬於第二層次，是以合同規定的未來現金流量以反映交易對於信用等級的利率進行折現後的現值確定其公允價值。

## 簡明合併財務報表附註(續)

截至2014年6月30日止六個月期間

### 27. 關聯方交易

#### (a) 與神華集團、神華集團之聯營公司及子公司和本集團聯營公司的交易

本集團與神華集團、神華集團之聯營公司及子公司和本集團聯營公司，在正常營運中進行的交易如下：

		截至6月30日止 六個月期間	
		2014 人民幣百萬元 (未經審核)	2013 人民幣百萬元 (未經審核) (已重述)
利息收入	(i)	516	297
委託貸款收入	(ii)	36	23
利息支出	(iii)	213	289
購入輔助材料及零部件	(iv)	1,073	930
代管煤礦服務收入	(v)	365	707
生產輔助服務支出	(vi)	182	47
運輸服務收入	(vii)	193	290
運輸服務支出	(viii)	13	36
煤炭銷售	(ix)	2,676	2,222
原煤購入	(x)	4,510	3,460
物業租賃	(xi)	-	9
維修保養服務支出	(xii)	-	4
煤炭出口代理支出	(xiii)	4	6
購買設備與工程支出	(xiv)	464	914
煤化工產品銷售	(xv)	940	1,470
其他收入	(xvi)	1,971	2,157
神華財務發放貸款	(xvii)	8,577	8,180
神華財務收回貸款	(xviii)	6,645	894
償還貸款	(xix)	15	-
吸收存款淨增加(減少)	(xx)	3,072	(3,221)
償還貸款	(xxi)	4,112	-

- (i) 利息收入是指給予神華集團及其子公司貸款所賺取的利息收入並在本集團的經營收入—其他經營收入中核算(附註5)。適用利率為中國人民銀行公佈的現行貸款利率。
- (ii) 委託貸款收入是指給予本集團的一家聯營公司委託貸款所賺取的利息收入。適用利率為中國人民銀行公佈的現行利率。
- (iii) 利息支出是指就神華集團及其子公司存款及貸款所發生的利息費用並在本集團的經營成本—其他經營中核算(附註6)。適用利率為中國人民銀行公佈的現行利率。
- (iv) 購入輔助材料及零部件是指向神華集團的子公司及本集團一家聯營公司採購與本集團業務有關的材料及設備物件。

## 簡明合併財務報表附註(續)

截至2014年6月30日止六個月期間

### 27.關聯方交易(續)

#### (a) 與神華集團、神華集團之聯營公司及子公司和本集團聯營公司的交易(續)

本集團與神華集團、神華集團之聯營公司及子公司和本集團聯營公司，在正常營運中進行的交易如下：(續)

- (v) 代管煤礦服務收入是指向神華集團提供煤炭開採服務相關的收入。
- (vi) 生產輔助服務支出是指支付給同系子公司及本集團聯營公司的社會福利及生產支援服務支出，例如物業管理費、水及電的供應及食堂費用。
- (vii) 運輸服務收入是指神華集團一家聯營公司、同系子公司及本集團聯營公司提供煤炭運輸服務所賺取的相關收入。
- (viii) 運輸服務支出是指由一家同系子公司以及本集團聯營公司提供煤炭運輸服務所發生的支出。
- (ix) 煤炭銷售是指向同系子公司銷售煤炭的收入。
- (x) 原煤購入是指向神華集團一家聯營公司、同系子公司以及本集團聯營公司採購原煤之費用。
- (xi) 物業租賃是向同系子公司租入物業已付或應付的租金。
- (xii) 維修保養服務支出是指由同系子公司以及本集團一家聯營公司提供機器設備維修保養服務所發生的相關費用。
- (xiii) 煤炭出口代理支出是指由一家同系子公司提供煤炭出口代理服務所發生的相關費用。
- (xiv) 購買設備與工程支出是指由同系子公司及本集團一家聯營公司提供設備和工程服務所發生的相關支出。
- (xv) 煤化工產品銷售是指銷售煤化工產品予一家同系子公司的收入。
- (xvi) 其他收入包括代理費收入、維修保養服務收入、銷售輔助材料及零部件收入、管理費收入、售水及售電收入、財務服務收入等。
- (xvii) 神華財務發放貸款是指神華財務發放予同系子公司的貸款。
- (xviii) 神華財務收回貸款是指神華財務收回予同系子公司的貸款。
- (xix) 償還貸款是指本集團一家聯營公司償還的貸款。
- (xx) 吸收存款是指神華財務收到神華集團及其子公司的淨存款。
- (xxi) 償還貸款是指本集團向神華集團及同系子公司償還委託貸款。

## 簡明合併財務報表附註(續)

截至2014年6月30日止六個月期間

### 27. 關聯方交易(續)

#### (a) 與神華集團、神華集團之聯營公司及子公司和本集團聯營公司的交易(續)

本公司董事認為以上關聯方交易是在正常營運中進行，而且遵照有關交易的協議進行。

應收/應付神華集團、神華集團之聯營公司及子公司和本集團聯營公司的款項：

	2014年 6月30日 人民幣百萬元 (未經審核)	2013年 12月31日 人民幣百萬元 (已審核)
應收賬款	1,920	2,225
預付款及其他流動資產	11,402	14,375
其他非流動資產	8,966	4,113
	<b>22,288</b>	20,713
借款	2,774	6,886
應付賬款	1,558	2,216
預提費用及其他應付款	28,307	21,934
	<b>32,639</b>	31,036

#### (b) 主要管理人員的酬金

本集團董事及主要管理人員的酬金匯總如下：

	截至6月30日止六個月期間	
	2014 人民幣百萬元 (未經審核)	2013 人民幣百萬元 (未經審核)
短期僱員福利	5	4
僱員退休福利	1	1
	<b>6</b>	5

總酬金已包括在附註9的「員工成本」內。

#### (c) 僱員退休計劃供款

本集團為其僱員參加了市政府和省政府制定的退休金供款計劃。本集團僱員退休計劃的詳述見附註28。



## 簡明合併財務報表附註(續)

截至2014年6月30日止六個月期間

### 27.關聯方交易(續)

#### (d) 與中國其他國有企業的交易

本公司是一家國有企業，並在一個由中國政府透過其政府機關、代理、子公司及其他機構直接或間接控制的企業(「國有企業」)所支配的經濟體制內進行營運。

除以上披露與神華集團、神華集團之聯營公司及子公司和本集團聯營公司的交易外，本集團與其他國有企業進行的若干商業活動，包括但不限於下列各項：

- 電力銷售；
- 煤炭銷售及採購；
- 運輸服務；
- 建設工程；
- 購入輔助材料及零部件；
- 社會福利及輔助服務；及
- 金融服務安排。

這些交易均在本集團日常業務過程中進行，執行以上交易時所遵照的條款和與其他非國有企業所訂立的交易條款相若。本集團已就其採購及銷售產品和服務制定了採購、定價策略和審批程序。這些採購、定價策略和審批程序並不受交易對方是否為國有企業所影響。

在考慮了關聯方關係，本集團的採購、定價策略和審批程序對交易的潛在影響，本公司董事認為以下與其他國有企業的交易需要作出披露：

- (i) 與中國其他國有企業的交易，包括中國境內的國有銀行

	截至6月30日止六個月期間	
	2014 人民幣百萬元 (未經審核)	2013 人民幣百萬元 (未經審核) (已重述)
煤炭收入	41,786	54,531
發電收入	35,581	35,478
運輸成本	5,603	7,026
利息收入	231	318
利息支出	1,576	1,501

## 簡明合併財務報表附註(續)

截至2014年6月30日止六個月期間

### 27. 關聯方交易(續)

#### (d) 與中國其他國有企業的交易(續)

(ii) 與中國其他國有企業的款項，包括中國境內的國有銀行

	2014年 6月30日 人民幣百萬元 (未經審核)	2013年 12月31日 人民幣百萬元 (已審核)
應收賬款	16,299	17,370
預付款及其他流動資產	1,664	1,636
銀行存款及定期存款	64,868	39,433
受限制的銀行存款	7,402	6,648
借款	77,694	68,629
預提費用及其他應付款	2,051	4,722

### 28. 僱員福利計劃

根據中國有關法規規定，本集團為其僱員參加了市政府和省政府制定的退休金供款計劃。本集團按僱員工資、獎金和若干津貼20%的比例繳納退休金供款。參加該計劃的僱員可按退休時工資水平的固定比例領取退休金。除上述退休金供款責任外，本集團並不承擔繳納與該退休計劃相關的任何其他費用的重大責任。截至2014年6月30日止六個月期間，本集團的退休金供款為人民幣1,172百萬元（截至2013年6月30日止六個月期間：人民幣1,200百萬元，已重述）。

### 29. 分部及其他信息

本集團以經營行業(產品和服務)進行分部，按業務分部管理。本集團按照以向本集團最高行政管理層作資源分配和績效評價的內部匯報方法，列示以下六個報告分部。經營分部並未被合併形成以下報告分部。

- 1) 煤炭業務—地面及井工礦的煤炭開採並銷售給外部客戶和發電分部。本集團通過長期煤炭供應合同及現貨市場銷售其煤炭。長期煤炭供應合同准許各方每年調整價格。
- 2) 發電業務—從煤炭業務分部和外部供應商採購煤炭，以煤炭發電並銷售給外部電網公司和煤炭分部。發電廠按有關政府機構批准的電價將計劃電量銷售給電網公司。對計劃外發電量，發電廠按與各電網公司議定的電價銷售，而該議定電價通常低於計劃電量的電價。

## 簡明合併財務報表附註(續)

截至2014年6月30日止六個月期間

### 29. 分部及其他信息(續)

- 3) 鐵路業務－為煤炭業務分部及外部客戶提供鐵路運輸服務。本集團向煤炭業務分部和外部客戶收取的運費費率是一致的，並不超過相關政府部門批准的最高金額。
- 4) 港口業務－為煤炭業務分部及外部客戶提供港口貨物裝卸、搬運和儲存服務。本集團根據經過相關政府部門覆核及批准後的價格收取服務費及各項費用。
- 5) 船運業務－為發電分部、煤炭業務分部和外部客戶提供航運運輸服務。向發電分部、煤炭業務分部和外部客戶收取的運費費率是一致的。
- 6) 煤化工業務－從煤炭業務分部採購煤炭，並以煤炭製造烯烴產品以及副產品銷售給關聯方。

#### (a) 分部業績

本集團高級行政管理層對歸屬於各報告分部基於未計所得稅的利潤(報告分部的利潤)的經營業績進行監督，以用於績效評價和在分部間進行資源分配。報告分部的利潤並未計入未分配總部及企業的项目。分部之間的銷售價格與當時市場價格及對外銷售的價格一致。

截至2014年及2013年6月30日止六個月期間，提供給本集團最高行政管理層以作資源分配和績效評價為目的報告分部信息如下：

	截至6月30日止六個月期間													
	煤炭		電力		鐵路		港口		航運		煤化工		合計	
	2014 人民幣 百萬元 (未經 審核)	2013 人民幣 百萬元 (未經 審核)	2014 人民幣 百萬元 (未經 審核)	2013 人民幣 百萬元 (未經 審核)	2014 人民幣 百萬元 (未經 審核)	2013 人民幣 百萬元 (未經 審核)	2014 人民幣 百萬元 (未經 審核)	2013 人民幣 百萬元 (未經 審核)	2014 人民幣 百萬元 (未經 審核)	2013 人民幣 百萬元 (未經 審核)	2014 人民幣 百萬元 (未經 審核)	2013 人民幣 百萬元 (未經 審核)	2014 人民幣 百萬元 (未經 審核)	2013 人民幣 百萬元 (未經 審核)
外部銷售收入	85,888	86,023	36,855	36,868	1,566	1,549	152	81	769	948	3,430	2,895	128,660	128,364
分部間銷售收入	17,678	17,407	219	232	13,467	12,868	1,906	1,728	976	822	-	-	34,246	33,057
報告分部收入	103,566	103,430	37,074	37,100	15,033	14,417	2,058	1,809	1,745	1,770	3,430	2,895	162,906	161,421
稅前利潤	15,936	21,091	9,400	7,610	7,567	7,216	627	709	282	72	853	602	34,665	37,300
其中：														
利息支出	357	206	344	1,076	100	127	737	108	9	8	125	134	1,672	1,659
折舊及攤銷	3,675	2,795	3,819	4,456	1,704	1,228	400	297	107	45	395	393	10,100	9,214
應佔聯營公司損益	29	61	108	192	-	-	7	5	-	-	-	-	144	258

## 簡明合併財務報表附註(續)

截至2014年6月30日止六個月期間

### 29. 分部及其他信息(續)

(b) 截至2014年及2013年6月30日止六個月期間，各分部的收入、稅前利潤以及其他收益或損失的調節項如下：

	截至6月30日止六個月期間									
	估聯營公司損益		折舊與攤銷		利息支出		稅前利潤		收入	
	2014 人民幣 百萬元 (未經 審核)	2013 人民幣 百萬元 (未經 審核) (已重述)	2014 人民幣 百萬元 (未經 審核)	2013 人民幣 百萬元 (未經 審核) (已重述)	2014 人民幣 百萬元 (未經 審核)	2013 人民幣 百萬元 (未經 審核) (已重述)	2014 人民幣 百萬元 (未經 審核)	2013 人民幣 百萬元 (未經 審核) (已重述)	2014 人民幣 百萬元 (未經 審核)	2013 人民幣 百萬元 (未經 審核) (已重述)
報告分部金額	144	258	10,100	9,214	1,672	1,659	34,665	37,300	162,906	161,421
分部間抵銷的金額	-	-	-	-	(1,124)	(464)	(148)	(158)	(34,246)	(33,057)
未分配總部及企業的项目	(6)	7	46	66	1,241	595	2	(213)	537	298
合併	138	265	10,146	9,280	1,789	1,790	34,519	36,929	129,197	128,662

### (c) 其他信息

截至2014年及2013年6月30日止六個月期間，本集團分部的部分其他信息列示如下：

	截至6月30日止六個月期間																	
	煤炭		電力		鐵路		港口		航運		煤化工		未分部項目		抵銷		合併	
	2014 人民幣 百萬元 (未經 審核)	2013 人民幣 百萬元 (未經 審核) (已重述)	2014 人民幣 百萬元 (未經 審核)	2013 人民幣 百萬元 (未經 審核)	2014 人民幣 百萬元 (未經 審核)	2013 人民幣 百萬元 (未經 審核) (已重述)	2014 人民幣 百萬元 (未經 審核)	2013 人民幣 百萬元 (未經 審核)	2014 人民幣 百萬元 (未經 審核)	2013 人民幣 百萬元 (未經 審核)	2014 人民幣 百萬元 (未經 審核)	2013 人民幣 百萬元 (未經 審核) (已重述)	2014 人民幣 百萬元 (未經 審核)	2013 人民幣 百萬元 (未經 審核)	2014 人民幣 百萬元 (未經 審核)	2013 人民幣 百萬元 (未經 審核) (已重述)	2014 人民幣 百萬元 (未經 審核)	2013 人民幣 百萬元 (未經 審核) (已重述)
煤炭採購成本	26,324	36,023	-	-	-	-	-	-	-	-	-	-	-	-	-	-	26,324	36,023
煤炭生產成本	20,684	20,246	-	-	-	-	-	-	-	-	-	-	-	-	(5,685)	(5,102)	14,999	15,144
煤炭運輸成本	22,041	19,761	-	-	5,805	6,021	883	851	613	774	-	-	-	-	(22,424)	(20,549)	6,918	6,858
電力成本	-	-	25,573	27,323	-	-	-	-	-	-	-	-	-	-	(5,765)	(7,052)	19,808	20,271
煤化工成本	-	-	-	-	-	-	-	-	-	2,116	1,865	-	-	-	(214)	(286)	1,902	1,579
其他	16,540	4,221	354	413	994	918	89	49	839	892	246	237	88	68	-	-	19,150	6,798
經營成本合計	85,589	80,251	25,927	27,736	6,799	6,939	972	900	1,452	1,666	2,362	2,102	88	68	(34,088)	(32,989)	89,101	86,673
分部經營利潤	16,164	21,126	10,030	8,299	7,746	6,945	841	752	244	67	980	728	407	(30)	(572)	(235)	35,840	37,652
非流動資產擴建 (註(i))	2,945	4,910	6,891	3,784	4,596	4,465	489	2,503	556	375	102	249	376	560	-	-	15,955	16,846

## 簡明合併財務報表附註(續)

截至2014年6月30日止六個月期間

### 29.分部及其他信息(續)

#### (c) 其他信息(續)

	煤炭		電力		鐵路		港口		航運		煤化工		未分部項目		抵銷		合併	
	2014 6月30日	2013 12月31日	2014 6月30日	2013 12月31日	2014 6月30日	2013 12月31日	2014 6月30日	2013 12月31日	2014 6月30日	2013 12月31日	2014 6月30日	2013 12月31日	2014 6月30日	2013 12月31日	2014 6月30日	2013 12月31日	2014 6月30日	2013 12月31日
	人民幣 百萬元 (未經 審核)	人民幣 百萬元 (已 審核)	人民幣 百萬元 (未經 審核)	人民幣 百萬元 (已 審核)	人民幣 百萬元 (未經 審核)	人民幣 百萬元 (已 審核)	人民幣 百萬元 (未經 審核)	人民幣 百萬元 (已 審核)	人民幣 百萬元 (未經 審核)	人民幣 百萬元 (已 審核)	人民幣 百萬元 (未經 審核)	人民幣 百萬元 (已 審核)	人民幣 百萬元 (未經 審核)	人民幣 百萬元 (已 審核)	人民幣 百萬元 (未經 審核)	人民幣 百萬元 (已 審核)	人民幣 百萬元 (未經 審核)	人民幣 百萬元 (已 審核)
資產總額(註(ii))	241,075	224,803	189,141	178,457	116,434	104,061	21,957	20,709	8,207	8,114	13,215	13,340	364,514	320,241	(394,170)	(356,427)	560,373	513,298
負債總額(註(ii))	(126,106)	(115,964)	(108,530)	(106,656)	(60,370)	(54,601)	(10,402)	(10,877)	(2,434)	(2,643)	(6,990)	(7,780)	(195,921)	(137,031)	294,225	256,896	(216,528)	(178,656)

註：

- (i) 非流動資產不包括金融工具和遞延所得稅資產。
- (ii) 資產總額的未分配項目包括遞延稅項資產及其他未分配的企業資產。負債總額的未分配項目包括遞延稅項負債及其他未分配的企業負債。

### 30.重述比較數字

由於2013年收購，本集團對本期簡明合併報表比較數字進行重述，具體見附註4。

# 備查文件

- 1、載有法定代表人簽名的2014年半年度報告；
- 2、載有法定代表人、主管會計工作負責人、會計機構負責人簽名並蓋章的財務報表；
- 3、載有會計師事務所蓋章、註冊會計師簽名並蓋章的審閱報告原件；
- 4、報告期內在中國證監會指定報紙上公開披露過的所有公司文件的正本及公告的原稿；
- 5、在上海證交所、香港聯交所網站公佈的2014年半年度報告。

張玉卓  
董事長  
中國神華能源股份有限公司

2014年8月22日

# 意見簽署頁


## 關於2014年半年度報告的書面確認意見

根據《中華人民共和國證券法》第68條及中國證監會《公開發行證券的公司信息披露內容與格式準則第3號—半年度報告的內容與格式(2014年修訂)》第11條的規定，在全面瞭解和審核公司2014年半年度報告後，董事會及全體董事認為：公司2014年半年度報告所披露的信息真實、準確、完整，我們保證本報告所載數據不存在虛假記載、誤導性陳述或者重大遺漏，並對其內容的真實、準確和完整承擔個別及連帶責任。

本公司全體董事簽字：



(張玉卓)




(凌 文)




(韓建國)




(范徐麗泰)



(貢華章)



(郭培章)



(孔 棟)



(陳洪生)

中國神華能源股份有限公司


2014年8月22日



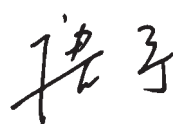
## 關於2014年半年度報告的書面審核意見

根據《中華人民共和國證券法》第68條及中國證監會《公開發行證券的公司信息披露內容與格式準則第3號—半年度報告的內容與格式(2014年修訂)》第11條的規定，在全面瞭解和審核公司2014年半年度報告後，監事會及全體監事認為：公司2014年半年度報告所披露的信息真實、準確、完整，我們保證本報告所載數據不存在虛假記載、誤導性陳述或者重大遺漏，並對其內容的真實、準確和完整承擔個別及連帶責任。

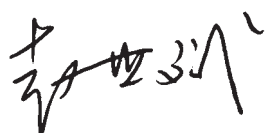
本公司全體監事簽字：



(孫文建)



(唐 寧)



(趙世斌)

中國神華能源股份有限公司

2014年8月22日

## 關於2014年半年度報告的書面確認意見

根據《中華人民共和國證券法》第68條及中國證監會《公開發行證券的公司信息披露內容與格式準則第3號—半年度報告的內容與格式(2014年修訂)》第11條的規定，在全面瞭解和審核公司2014年半年度報告後，全體高級管理人員認為：公司2014年半年度報告所披露的信息真實、準確、完整，我們保證本報告所載數據不存在虛假記載、誤導性陳述或者重大遺漏，並對其內容的真實、準確和完整承擔個別及連帶責任。

本公司全體高級管理人員簽字：



(韓建國)



(王曉林)



(李 東)



(郝 貴)




(薛繼連)



(王品剛)



(王金力)



(翟桂武)



(黃 清)



(張克慧)

中國神華能源股份有限公司

2014年8月22日

# 釋義

序號	簡稱	全稱
1	神華集團公司	神華集團有限責任公司
2	神華集團	神華集團有限責任公司及其控股子公司
3	中國神華，本公司	中國神華能源股份有限公司
4	本集團	本公司及其控股子公司
5	分子公司	本公司的分公司和控股子公司
6	神東煤炭集團公司	神華神東煤炭集團有限責任公司
7	神東煤炭集團	神華神東煤炭集團有限責任公司及其子公司組成的法人 聯合體機構
8	神東煤炭分公司	本公司神東煤炭分公司
9	國華電力分公司	本公司國華電力分公司
10	國華電力公司	北京國華電力有限責任公司
11	包神鐵路集團	神華包神鐵路集團有限責任公司
12	神華國能集團	神華國能集團有限公司
13	神東電力公司	神華神東電力有限責任公司
14	煤制油化工公司	中國神華煤制油化工有限公司
15	准格爾能源公司	神華准格爾能源有限責任公司
16	哈爾烏素分公司	本公司哈爾烏素煤炭分公司
17	准能電力	准格爾能源公司控制並運營的發電分部
18	准池鐵路公司	神華准池鐵路有限責任公司
19	朔黃鐵路發展公司	朔黃鐵路發展有限責任公司
20	銷售集團	神華銷售集團有限公司
21	煤炭運銷公司	神華煤炭運銷公司
22	神朔鐵路分公司	本公司神朔鐵路分公司
23	黃驊港務公司	神華黃驊港務有限責任公司
24	包神鐵路公司	神華包神鐵路有限責任公司
25	新准鐵路公司	神華新准鐵路有限責任公司
26	包頭能源公司	神華包頭能源有限責任公司
27	包頭煤化工公司	神華包頭煤化工有限責任公司
28	神寶能源公司	神華寶日希勒能源有限公司
29	鐵路貨車分公司	本公司鐵路貨車分公司
30	北電勝利能源公司	神華北電勝利能源有限公司

序號	簡稱	全稱
31	勝利能源分公司	本公司勝利能源分公司
32	天津煤碼頭公司	神華天津煤炭碼頭有限責任公司
33	珠海煤碼頭公司	神華粵電珠海港煤炭碼頭有限責任公司
34	海外公司	中國神華海外開發投資有限公司
35	榆神能源公司	榆林神華能源有限責任公司
36	新街能源公司	神華新街能源有限責任年公司
37	巴彥淖爾公司	神華巴彥淖爾能源有限責任公司
38	航運公司	神華中海航運有限公司
39	甘泉鐵路公司	神華甘泉鐵路有限責任公司
40	神皖能源公司	神皖能源有限責任公司
41	福建能源公司	神華(福建)能源有限責任公司
42	巴蜀電力公司	神華巴蜀電力有限責任公司
43	神維分公司	本公司鐵路軌道機械維護分公司
44	物資集團	神華物資集團有限公司
45	神華財務公司	神華財務有限公司
46	香港公司	神華國際(香港)有限公司
47	地勘公司	神華地質勘查有限責任公司
48	信息公司	神華和利時信息技術有限公司
49	澳洲公司	神華澳大利亞控股有限公司
50	沃特馬克公司	神華沃特馬克煤礦有限公司
51	潔淨煤公司	呼倫貝爾神華潔淨煤有限公司
52	印尼公司，印尼煤電	國華(印度尼西亞)南蘇發電有限公司
53	北京熱電	神華國華國際電力股份有限公司北京熱電分公司
54	盤山電力	天津國華盤山發電有限責任公司
55	三河電力	三河發電有限責任公司
56	國華准格爾	內蒙古國華准格爾發電有限責任公司
57	寧海電力，浙能電力	浙江國華浙能發電有限公司
58	神木電力	中電國華神木發電有限公司
59	台山電力	廣東國華粵電台山發電有限公司
60	黃驊電力，滄東電力	河北國華滄東發電有限責任公司
61	綏中電力	綏中發電有限責任公司
62	錦界能源	陝西國華錦界能源有限責任公司
63	定洲電力	河北國華定洲發電有限責任公司
64	國華呼電	內蒙古國華呼倫貝爾發電有限公司
65	太倉電力	國華太倉發電有限公司
66	孟津電力	神華國華孟津發電有限責任公司
67	余姚電力	浙江國華余姚燃氣發電有限責任公司
68	九江電力	神華國華九江發電有限責任公司

序號	簡稱	全稱
69	珠海風能	珠海國華匯達豐風能開發有限公司
70	惠州熱電	本公司國華惠州熱電分公司
71	准能研電	內蒙古准能研電有限責任公司
72	A股	經中國證監會批准向境內投資者發行、在境內證券交易所上市、以人民幣標明股票面值、以人民幣認購和進行交易的普通股
73	H股	經中國證監會批准向境外投資者發行、在香港聯交所批准上市、以人民幣標明股票面值、以港幣認購和進行交易的普通股
74	JORC	指「澳大利亞礦產資源和礦石儲量報告標準」，是澳大利亞向公眾報告勘探結果、礦產資源和礦石儲量的標準、建議和指導原則，是在世界範圍內被廣泛接受的儲量報告標準
75	《公司法》	《中華人民共和國公司法》
76	《證券法》	《中華人民共和國證券法》
77	國務院國資委	中華人民共和國國務院國有資產監督管理委員會
78	國家發改委	中華人民共和國國家發展和改革委員會
79	中國證監會、證監會	中國證券監督管理委員會
80	北京證監局	中國證券監督管理委員會北京監管局
81	社保基金理事會	中華人民共和國全國社會保障基金理事會
82	電監會	中華人民共和國電力監管委員會
83	上海證交所	上海證券交易所
84	香港聯交所、聯交所	香港聯合交易所有限公司
85	上海上市規則	上海證券交易所股票上市規則
86	香港上市規則	香港聯合交易所有限公司證券上市規則
87	企業會計準則	中華人民共和國財政部於2006年2月15日頒佈的《企業會計準則—基本準則》和38項具體會計準則、其後頒佈的企業會計準則應用指南、企業會計準則解釋以及其他相關規定
88	《公司章程》	《中國神華能源股份有限公司章程》
89	公司信息披露指定報紙	《中國證券報》、《上海證券報》、《證券時報》、《證券日報》
90	元	除特別註明的幣種外，指人民幣元